

BLOCKBOHLENHAUS MIT TERRASSE LILLI, 32 M² + 20M²



€ 14330,09 - € 18739,68

Blockbohlenhaus LILLI mit 32 m² Wohnfläche, separatem Schlafzimmer und 20 m² überdachter Terrasse. Erhältlich in 44 mm oder 66 mm Wandstärke sowie als isolierte Variante.

Kategorien: [Blockbohlenhäuser](#), [Gartenhäuser](#)

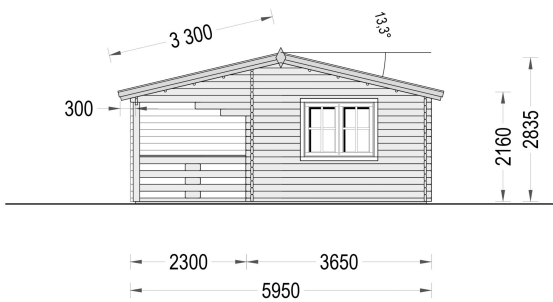
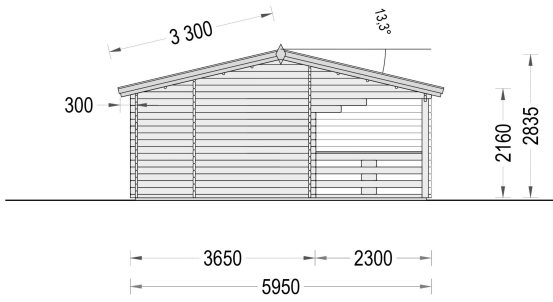
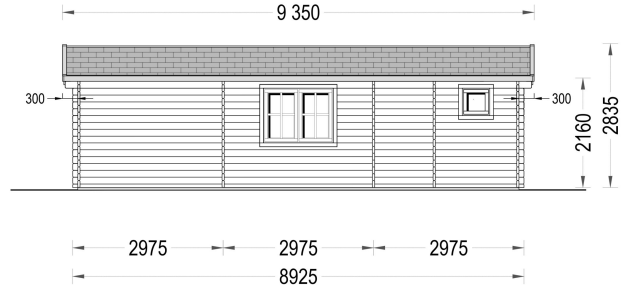
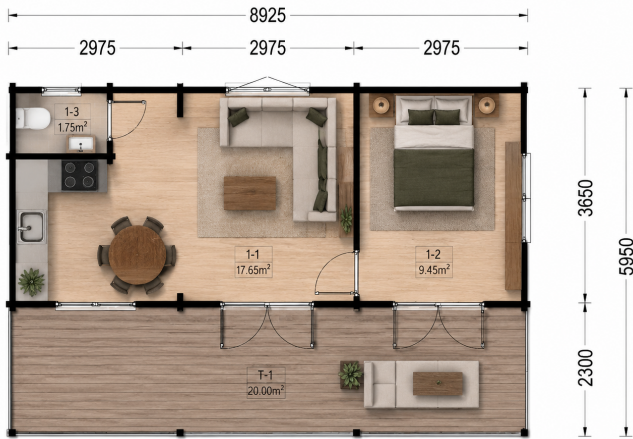


VARIATIONEN

Artikelnummer	Produktvariante auswählen	Preis
PM332-44	44 mm	€ 14330,09
PM332-66	66 mm	€ 18739,68

GALERIEBILDER





BESCHREIBUNG



Blockbohlenhaus.at

BLOCK & GARTEN HÄUSER

BLOCKBOHLENHAUS LILLI (44-66 MM) - 32 M² + 20 M² ÜBERDACHTE TERRASSE

Gemütlich · Natürlich · Kompakt · Mit großzügiger Terrasse

Das **Blockbohlenhaus LILLI** vereint natürliche Holzarchitektur, durchdachte Raumaufteilung und hohen Wohnkomfort in einem charmanten Gesamtkonzept. Mit **32 m² Wohnfläche** und einer großzügigen **20 m² überdachten Terrasse** bietet dieses Modell den perfekten Rückzugsort für alle, die Ruhe, Natur und Entspannung genießen möchten.

Ob als Wochenendhaus, Gartenhaus, Feriendomizil oder persönlicher Rückzugsort – LILLI schafft einen Ort zum Wohlfühlen und Abschalten.

Erhältlich in **44 mm oder 66 mm Wandstärke**.

Auch als isolierte Variante erhältlich - ideal für die ganzjährige Nutzung.

HIGHLIGHTS DES MODELLS

GROSSZÜGIGER WOHNBEREICH - OFFEN UND EINLADEND

Der helle Wohnbereich bildet das Herzstück des Hauses und bietet ausreichend Platz für:

- Gemütliche Sitzecke
- Essbereich
- Kleine Küche
- Individuelle Wohnideen

Die offene Gestaltung sorgt für ein angenehmes Raumgefühl und schafft eine freundliche Atmosphäre zum Entspannen und Wohlfühlen.

SEPARATER SCHLAFRAUM - PRIVATSPHÄRE UND ERHOLUNG

Das separate Schlafzimmer bietet einen ruhigen Rückzugsort für erholsame Nächte.

Ihre Vorteile:

- ✓ Mehr Privatsphäre
- ✓ Angenehme Ruhe
- ✓ Klare Trennung von Wohn- und Schlafbereich
- ✓ Komfortables Wohnen auf kompakter Fläche



Blockbohlenhaus.at

BLOCK & GARTEN HÄUSER

Perfekt für Wochenendaufenthalte oder längere Auszeiten im Grünen.

20 M² ÜBERDACHTE TERRASSE - IHR ZWEITES WOHNZIMMER IM FREIEN

Das absolute Highlight des Hauses ist die großzügige, überdachte Terrasse mit 20 m² Fläche.

Ideal für:

- ✓ Frühstück im Freien
- ✓ Gemütliche Sommerabende
- ✓ Lounge-Möbel
- ✓ Grillabende mit Freunden
- ✓ Entspannte Lesestunden
- ✓ Wettergeschützte Aufenthalte im Freien

Die Terrasse erweitert den Wohnraum auf harmonische Weise und schafft eine direkte Verbindung zur Natur.

KLASSISCHE HOLZARCHITEKTUR MIT ZEITLOSEM CHARME

Das Blockbohlenhaus LILLI überzeugt durch seine harmonischen Proportionen und seine natürliche Ausstrahlung.

Merkmale:

- ✓ Klassisches Holzhausdesign
- ✓ Zeitlose Architektur
- ✓ Natürliche Optik
- ✓ Harmonische Integration in jede Gartenlandschaft
- ✓ Gemütliche Wohnatmosphäre

Ein Haus, das Tradition und Wohnkomfort perfekt miteinander verbindet.



Blockbohlenhaus.at

BLÖCK & GARTEN HÄUSER

ERHÄLTlich IN ZWEI WANDSTÄRKEN

44 MM WANDSTÄRKE

Ideal für:

- ✓ Saisonale Nutzung
 - ✓ Wochenendhaus
 - ✓ Gartenhaus
 - ✓ Freizeit- und Aufenthaltsräume
-

66 MM WANDSTÄRKE

Ideal für:

- ✓ Längere Aufenthalte
 - ✓ Höheren Wärmeschutz
 - ✓ Mehr Stabilität
 - ✓ Verbesserte Wohnqualität
-

HOCHWERTIGES NADELHOLZ - NATÜRLICH UND NACHHALTIG

LILLI wird aus sorgfältig ausgewähltem, langsam gewachsenem Nadelholz gefertigt.

Ihre Vorteile:

- ✓ Nachhaltiger Baustoff
- ✓ Natürliches Raumklima
- ✓ Hohe Stabilität
- ✓ Langlebige Konstruktion
- ✓ Behagliche Wohnatmosphäre

Das Holz sorgt für eine warme Ausstrahlung und ein angenehmes Wohngefühl.

AUCH ALS ISOLIERTE VARIANTE ERHÄLTlich

Für alle, die ihr Holzhaus ganzjährig nutzen möchten, ist LILLI auch als isolierte Ausführung verfügbar.

Vorteile der Isolier-Version:

- ✓ Angenehme Temperaturen im Sommer und Winter
- ✓ Verbesserte Energieeffizienz
- ✓ Höherer Wohnkomfort
- ✓ Reduzierter Wärmeverlust
- ✓ Ganzjährige Nutzung möglich

Zu finden in unserer Kategorie „**Isolierte Gartenhäuser**“.

HOCHWERTIGE FENSTER- UND TÜRSYSTEME

Standardmäßig ausgestattet mit:

- ✓ Qualitätsfenstern und Türen
- ✓ Hochwertigen Beschlägen
- ✓ Solider Verarbeitung
- ✓ Langlebiger Konstruktion

Optional erhältlich:

- Doppelt verglaste Fenster
 - Dreifach verglaste Fenster
 - Premium Holz-Alu-Fenster und Türen
-

VIELSEITIGE NUTZUNGSMÖGLICHKEITEN

Das Blockbohlenhaus LILLI eignet sich hervorragend als:

- Wochenendhaus
- Gartenhaus
- Ferienhaus



Blockbohlenhaus.at

BLOCK & GARTEN HÄUSER

- Gästehaus
- Rückzugsort im Grünen
- Atelier
- Hobbyraum
- Naturnahes Wohnhaus

Die flexible Raumgestaltung eröffnet zahlreiche Möglichkeiten.

IHRE VORTEILE AUF EINEN BLICK

- ✓ 32 m² Wohnfläche
 - ✓ 20 m² überdachte Terrasse
 - ✓ Erhältlich in 44 mm oder 66 mm Wandstärke
 - ✓ Großer Wohnbereich
 - ✓ Separates Schlafzimmer
 - ✓ Hochwertiges Nadelholz
 - ✓ Zeitloses Holzhausdesign
 - ✓ Nachhaltige Bauweise
 - ✓ Vielseitig nutzbar
 - ✓ Auch als isolierte Variante erhältlich
 - ✓ Perfekt für Wochenend- und Ferientaufenthalte
-

BLOCKBOHLENHAUS LILLI - NATÜRLICH WOHNEN UND ENTSPANNEN

Das **Blockbohlenhaus LILLI** bietet die perfekte Kombination aus gemütlichem Wohnraum, großzügiger Terrasse und natürlicher Holzbauweise. Ob als Rückzugsort für entspannte Wochenenden, stilvolles Ferienhaus oder naturnahes Gartenhaus – LILLI schafft einen Ort, an dem Ruhe, Komfort und Lebensqualität im Mittelpunkt stehen.



Blockbohlenhaus.at
BLOCK & GARTEN HÄUSER

TECHNISCHE DATEN

Marke	Blockbohlenhaus.at
Grundfläche	32 m²
Dachform	Satteldach
Wandstärke	44 mm, 66 mm
Holzbehandlung	Unbehandelt
Raumanzahl	2
Verglasung	Doppelverglasung
Tiefe	595 cm
Breite	892,5 cm
Terrasse	mit Terrasse
Dachneigung	13.3°
Außenmaß	892,5 x 595 cm
Bauweise	Blockbohlen
Fenstermaße:	1* 50 cm x 50 cm (Lichtes Maß 37 cm x 37 cm), 3* 138 cm x 105 cm (Lichtes Maß 125 cm x 92 cm)
Türmaße	Außen: 2* 161 cm x 192 cm (Lichtes Maß 148 cm x 185,5 cm), Innen: 1* 85 cm x 192 cm (Lichtes Maß 72 cm x 185,5 cm), 1* 70 cm x 192 cm (Lichtes Maß 57 cm x 185,5 cm)
Firsthöhe	283,5 cm
Seitenhöhe der Wände	216 cm
Herstellergarantie	5 Jahre
Spiegelverkehrter Aufbau	Ja
Holzart Fenster/Türen	Kiefer
Boden	18-20 mm starke Bodendielen mit Nut- und Feder + 100 mm Isolierung (optional erhältlich)
Dachaufbau	18-20 mm Dachbretter
Dachfläche	61,57 m²
Dachwinkel	13.3°
Dämmung	Keine
Dachüberstand	30cm

Grundform

[Rechteckig](#)

Wohnfläche

[28,85 m²](#)

Wandaufbau

[44 mm Blockbohlen](#)

Haus Typ


[Klassisch](#)

Produktvariante auswählen [44 mm, 66 mm](#)

PASSENDES ZUBEHÖR




[Sickerschacht mit Zufluss/Abfluss Ø 110 mm](#)



[Villasub E-KV-15 SK Schalungsbahn 60 m²](#)



[Dachrinnenset Zink für Satteldach bis 10,2 m](#)



[Villas PM-Schindel Rechteck 57 m²](#)



[PVC Dachrinnen für Satteldach bis 10,5 m](#)