

CARPORT 4 × 5 M MIT SCHUPPEN & SEITENWAND (44 MM) · 4 × 2,5 M



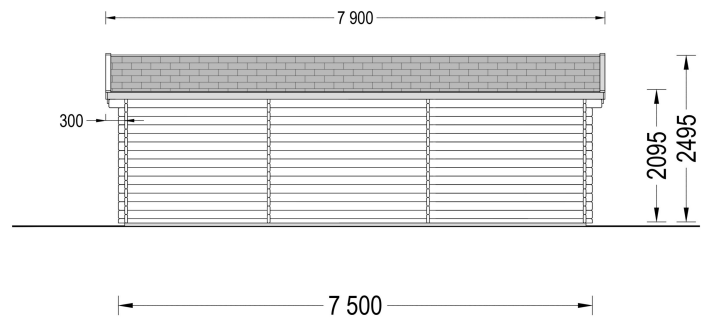
€ 5889,60

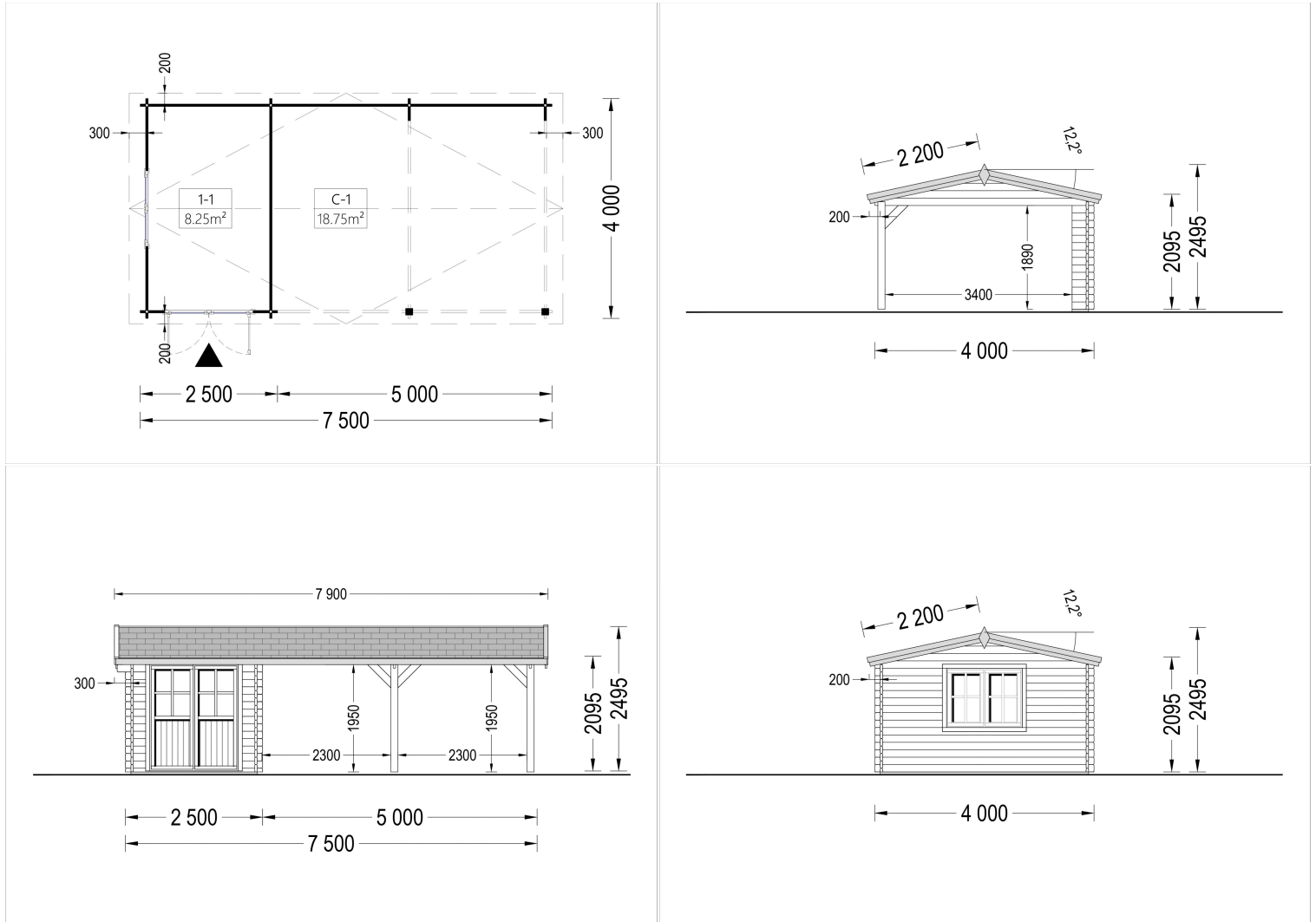
Das **Carport 4 × 5 m mit Schuppen und Seitenwand** ist eine multifunktionale Lösung für Autoliebhaber, Hobbyhandwerker und Familien.

Kategorien: [Carports](#)



GALERIEBILDER





BESCHREIBUNG

CARPORT 4 × 5 M MIT SCHUPPEN & SEITENWAND (44 MM) · 4 × 2,5 M

Dieses hochwertige Carport aus Holz kombiniert einen geschützten Stellplatz für Ihr Fahrzeug mit einem praktischen, integrierten Schuppen – eine ideale Lösung für alle, die Funktionalität, Ordnung und charmante Optik miteinander verbinden möchten.

HIGHLIGHTS DES MODELLS

Carport mit optimaler Größe für ein Fahrzeug

Das 4 × 5 m große Carport bietet genügend Platz für Ihr Auto sowie zusätzlichen Raum für Fahrräder,

Geräte oder eine kleine Werkbank. Die offene Konstruktion ermöglicht bequemes Ein- und Ausfahren bei jedem Wetter.

Integrierter Schuppen - 4 × 2,5 m vielseitiger Stauraum

Der angrenzende Schuppen erweitert das Modell um wertvollen, geschützten Stauraum:

- ideal für Gartengeräte, Werkzeuge oder Gartenmöbel
- alternativ nutzbar als kompakter Hobbyraum oder Rückzugsort
- dank großzügiger Doppelflügeltür leicht zugänglich

Seitenwand für zusätzlichen Schutz

Die integrierte Seitenwand schützt vor Wind und Wetter, schafft Privatsphäre und verleiht dem Carport eine elegante, harmonische Gesamterscheinung.

Große Fenster für Tageslicht im Schuppen

Mehrere Fenster sorgen für eine helle, freundliche Atmosphäre im Innenraum – perfekt zum Arbeiten oder Organisieren Ihrer Geräte, während Sie gleichzeitig den Garten im Blick behalten.

Robuste Konstruktion aus 44-mm-Blockbohlen

Aus hochwertigen, langlebigen Nadelholzblockbohlen gefertigt, steht dieses Modell für:

- hohe Stabilität
- Witterungsbeständigkeit
- zuverlässige, natürliche Holzoptik

Inklusive 5-Jahres-Garantie

Die hochwertige Verarbeitung und die solide Konstruktion werden durch eine großzügige Garantie abgesichert – für langjährige Sicherheit und sorgenfreies Nutzen.

TECHNISCHE DATEN

Außenmaß

[400 x 750 cm](#)

Breite	400 cm
Tiefe	750 cm
Marke	Premium Gartenhaus
Dachform	Satteldach
Fußboden	19 - 20 mm Bodenbretter mit Nut-und-Feder-Verbindungen, Grundrahmen und Querstreben (als Zubehör erhältlich)
Grundfläche	30 m²
Haus Typ	Klassisch
Raumanzahl	2
Stellplätze	Einzelcarport
Verglasung	Doppelverglasung
Wandstärke	44 mm
Bauweise	Blockbohlen
Dachfläche	35 m²
Dachüberstand	20/30 cm
Fenstermaße:	1* 101 cm x 105 cm
Türmaße	1* 161 cm x 192 cm
Firsthöhe	249,5 cm
Seitenhöhe der Wände	209,5 cm
Spiegelverkehrter Aufbau	Ja
Dachaufbau	18-20 mm Dachbretter
Dachwinkel	12,2°
Grundform	Rechteckig
Herstellergarantie	5 Jahre
Holzart Fenster/Türen	Kiefer
Fläche	4 x 2,5

PASSENDES ZUBEHÖR




**Sickerschacht mit
Zufluss/Abfluss Ø
110 mm**



**Dachpappennägel
(Breitkopfst.) 25/25
verzinkt**



**Dachrinnenset Zink
für Satteldach bis
8,5 m**



**Villas PM-Schindel
Rechteck 36 m²**



**PVC Dachrinnen für
Satteldach bis 8,75
m**