

CARPORT MIT SCHUPPEN UND SEITENWAND NOVA-F , 4.9X5.6 M



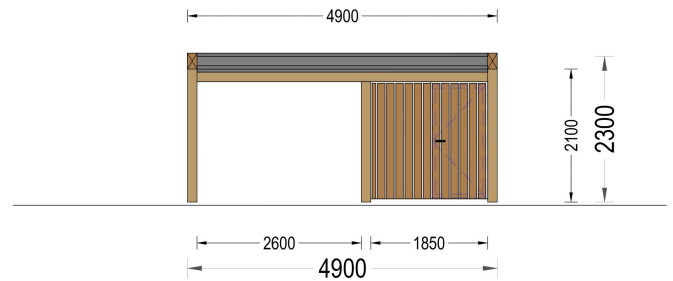
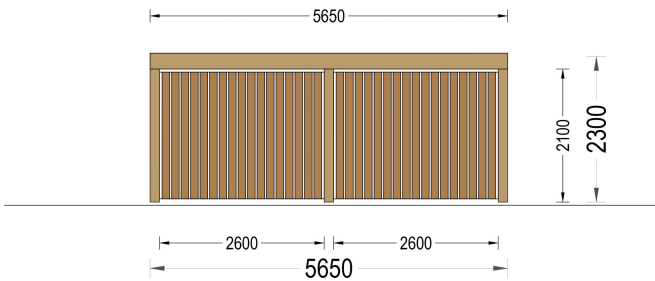
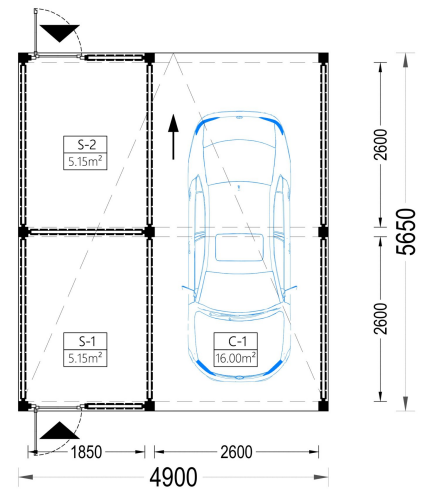
€ 6999,00

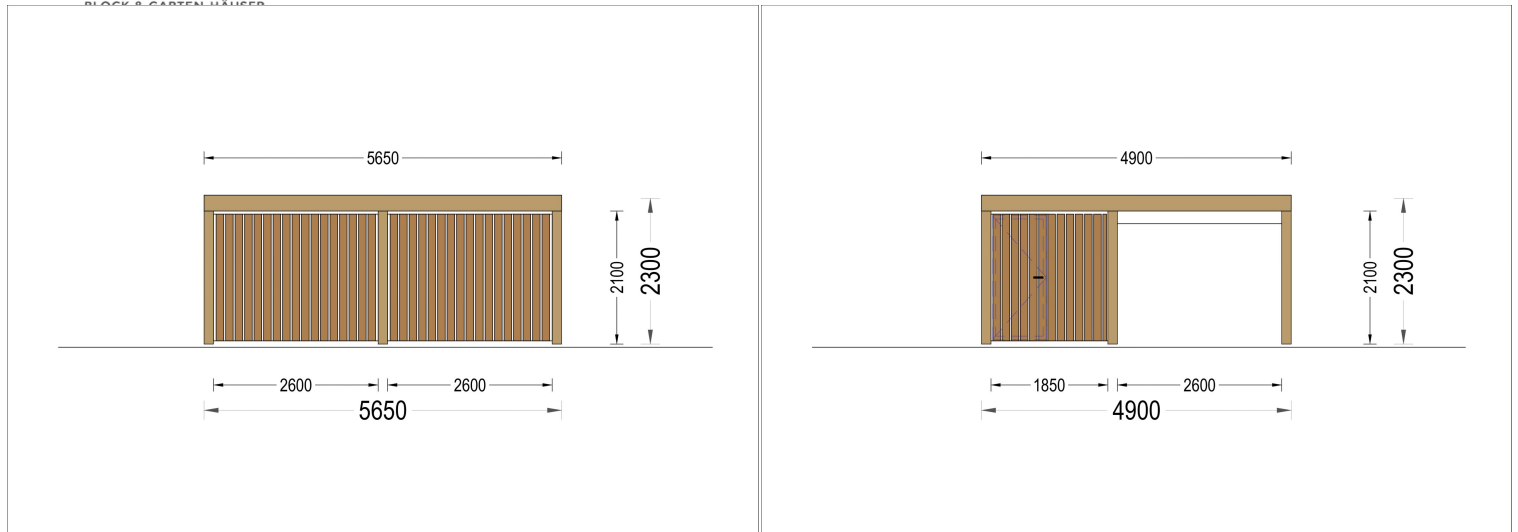
Moderner Carport NOVA-F aus nordischer Kiefer oder Fichte mit zwei integrierten Schuppen, Flachdach und flexiblen Seitenwandpaneelen. Hochwertig, langlebig und funktional.

Kategorien: [Carports](#)



GALERIEBILDER





BESCHREIBUNG

CARPORT MIT SCHUPPEN UND SEITENWAND NOVA-F · 4,9 × 5,65 M

MODERNER CARPORT MIT ZWEI SCHUPPEN - STILVOLL, FLEXIBEL UND FUNKTIONAL

Der **Carport NOVA-F** verbindet modernes Design mit hoher Funktionalität und bietet optimalen Schutz für Ihr Fahrzeug sowie großzügigen Stauraum für Garten- und Haushaltsutensilien. Mit seinen kompakten Außenmaßen von **4,90 × 5,65 m** fügt sich dieses Modell harmonisch in nahezu jedes Grundstück ein und überzeugt durch seine klare Architektur mit modernem Flachdach.

Gefertigt aus **zertifizierter nordischer Kiefer oder Fichte**, steht der NOVA-F für Stabilität, Langlebigkeit und eine hochwertige Verarbeitung. Zwei integrierte Schuppen sowie individuell konfigurierbare Seitenwandpaneele machen ihn zu einer vielseitigen Lösung für Haus und Garten.

HIGHLIGHTS DES MODELLS

MODERNES FLACHDACH

Das elegante Flachdach verleiht dem Carport eine zeitlose und moderne Optik. Die geradlinige Architektur passt hervorragend zu zeitgenössischen Wohnhäusern und fügt sich harmonisch in moderne Gartenanlagen ein.



Blockbohlenhaus.at

BLOCK & GARTEN HÄUSER

ZWEI PRAKTISCHE SCHUPPEN MIT JEWEILS CA. 5 M²

Der integrierte Stauraum bietet zahlreiche Nutzungsmöglichkeiten.

Ideal zur Aufbewahrung von:

- Gartengeräten
- Werkzeugen
- Fahrrädern und Fahrradzubehör
- Gartenmöbeln
- Reifen
- saisonalen Gegenständen

So bleibt Ihr Grundstück jederzeit ordentlich und aufgeräumt.

FLEXIBLE SEITENWANDPANEELE

Serienmäßig wird der Carport mit **zwei hochwertigen Seitenwandpaneelen** geliefert.

Die Holzrahmen mit vertikaler Lamellenverkleidung bieten:

- zusätzlichen Windschutz
- Schutz vor Regen und Schnee
- mehr Privatsphäre
- moderne Optik

Je nach Wunsch können **0 bis 3 Seitenwandpaneele** montiert werden. Zusätzliche Paneele sind als Zubehör erhältlich und ermöglichen eine individuelle Gestaltung Ihres Carports.

HOCHWERTIGE HOLZKONSTRUKTION

Der NOVA-F wird aus langsam gewachsener, zertifizierter nordischer Kiefer oder Fichte gefertigt.

Die hochwertige Verarbeitung sorgt für:

- hohe Stabilität
- lange Lebensdauer
- natürliche Optik
- nachhaltige Bauweise

Optional ist eine werkseitige Holzbehandlung erhältlich, die den Witterungsschutz zusätzlich erhöht.



Blockbohlenhaus.at
BLOCK & GARTEN HÄUSER

OFFENE BAUWEISE MIT OPTIMALER BELÜFTUNG

Die offene Konstruktion ermöglicht eine hervorragende Luftzirkulation.

Dadurch profitieren Sie von:

- schnellerem Abtrocknen des Fahrzeugs
- reduziertem Feuchtigkeitsstau
- geringerer Korrosionsbildung
- angenehmem Raumklima im Carport

INDIVIDUELL ANPASSBAR

Der Carport NOVA-F lässt sich flexibel an Ihre Wünsche anpassen.

Optional erhältlich:

- zusätzliche Seitenwandpaneele
- Bitumen-Dacheindeckung
- Holzschutzbehandlung
- Garagentor für den Schuppenbereich

TECHNISCHE DATEN

ALLGEMEINE DATEN

- Außenmaß: 490 × 565 cm
- Mindesthöhe der Wände: 210 cm
- Firsthöhe: 230 cm
- Dachfläche: 27,69 m²
- Baumaterial: Zertifizierte nordische Kiefer oder Fichte

DACH

- 18–20 mm starke Nut- und Feder-Dachbretter
- Flachdach
- Bitumen-Dachabdeckung optional erhältlich

BODEN

- Ohne Boden

- 2 Schuppentüren

HOLZBEHANDLUNG

- Optional erhältlich

VORTEILE AUF EINEN BLICK

- Modernes Flachdachdesign
- Zwei integrierte Schuppen mit viel Stauraum
- Serienmäßig zwei Seitenwandpaneele
- Erweiterbar auf bis zu drei Seitenwandpaneele
- Hochwertige Konstruktion aus nordischer Kiefer oder Fichte
- Optimale Belüftung für das Fahrzeug
- Optional mit Holzschutzbehandlung erhältlich
- Ideal für moderne Wohnhäuser
- Langlebig, stabil und pflegeleicht

WARUM DER CARPORT NOVA-F?

Der **Carport NOVA-F** vereint Fahrzeugschutz, Stauraum und modernes Design in einem durchdachten Gesamtkonzept. Die beiden integrierten Schuppen schaffen wertvollen zusätzlichen Platz für Werkzeuge und Gartengeräte, während die flexibel montierbaren Seitenwandpaneele optimalen Schutz vor Wind und Wetter bieten.

Mit seiner hochwertigen Holzkonstruktion, der klaren Architektur und den vielseitigen Erweiterungsmöglichkeiten ist der NOVA-F die ideale Wahl für alle, die einen langlebigen, funktionalen und optisch ansprechenden Carport suchen.

TECHNISCHE DATEN

Außenmaß	490 x 565 cm
Breite	565 cm
Dachform	Pulldach
Grundfläche	27,69 m²

Haus Typ	Modern
Stellplätze	Einzelcarport
Tiefe	490 cm
Dachfläche	27.69 m²
Firsthöhe	230 cm
Innenmaß	445 x 520 cm
Außenverkleidung	Naturholz-Verkleidung
Dachaufbau	18-20 mm Dachbretter
Dachüberstand	0,0 cm
Grundform	Rechteckig
Herstellergarantie	5 Jahre
Holzart Fenster/Türen	Kiefer
Innenverkleidung	Naturholz-Verkleidung

PASSENDES ZUBEHÖR



[Seitenwand für Carport](#)



[Sickerschacht mit Zufluss/Abfluss Ø 110 mm](#)



[Dachrinnenset Zink Dachrinne für Pultdach bis 5,1 m](#)



[PVC Dachrinnen für Pultdach bis 5,25 m](#)