

CARPORT AUS HOLZ MIT L-FÖRMIGER WAND SANDRA, 3.2X6 M



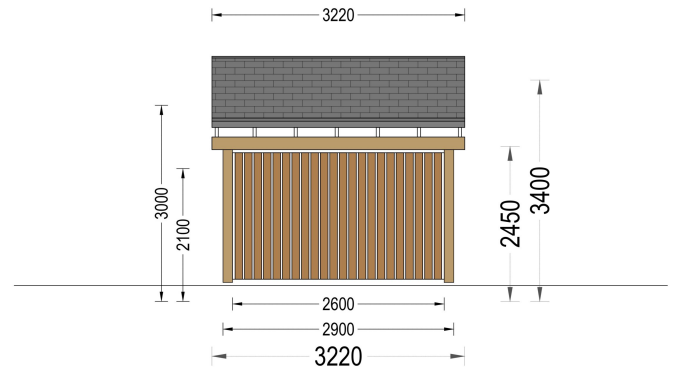
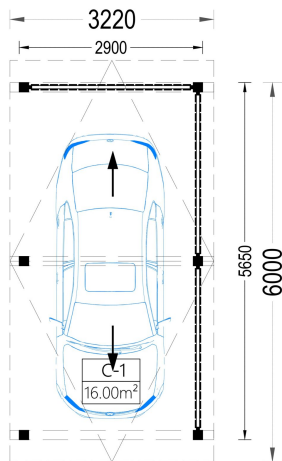
€ 3899,00

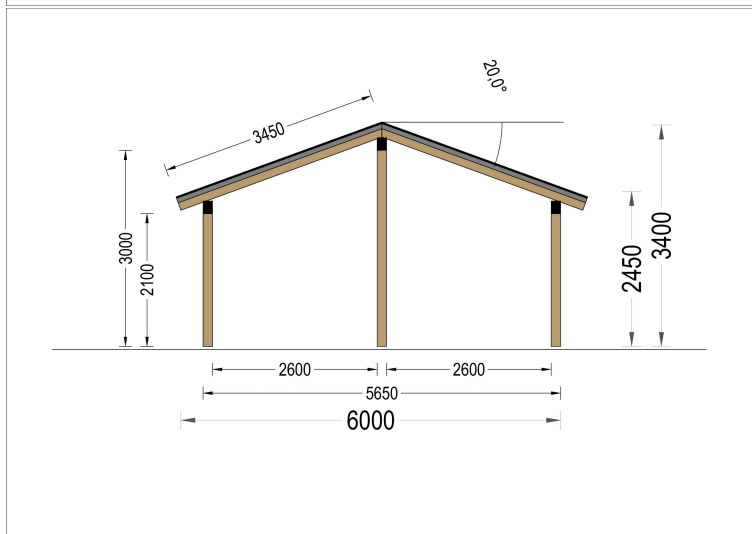
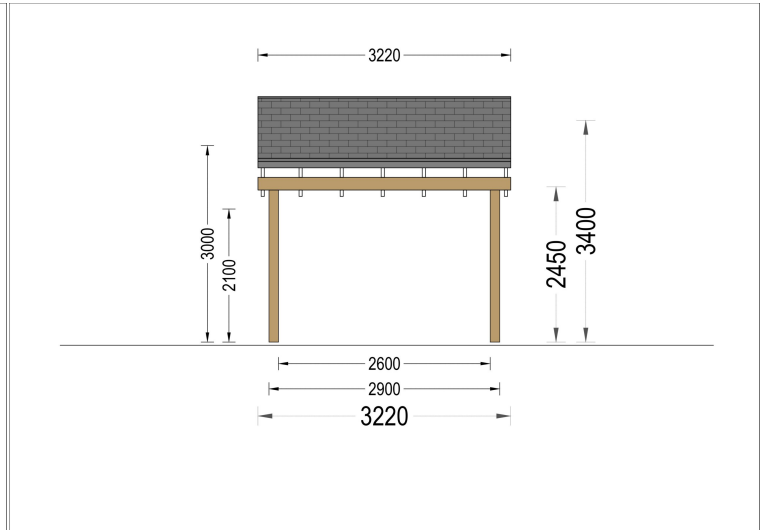
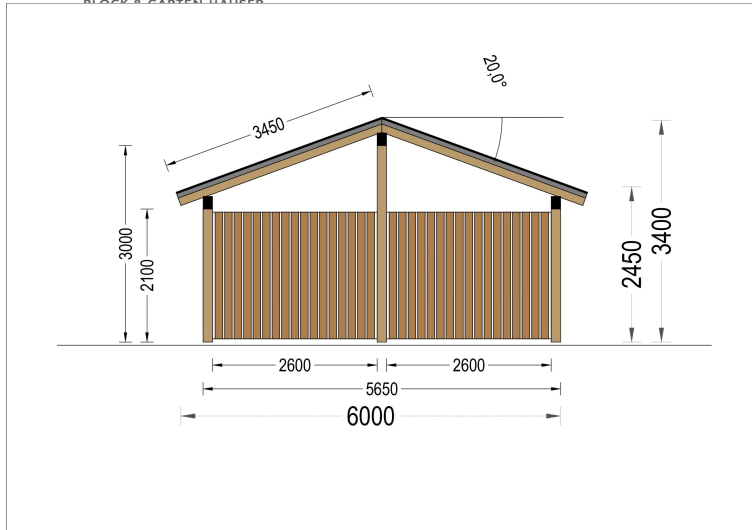
Moderner Holzcarport SANDRA aus nordischer Kiefer oder Fichte mit eleganter L-förmiger Lamellenwand, hochwertigem Satteldach und flexibel erweiterbaren Seitenpaneelen. Ideal für moderne Grundstücke.

Kategorien: [Carports](#)



GALERIEBILDER





BESCHREIBUNG

CARPORT AUS HOLZ SANDRA MIT L-FÖRMIGER SEITENWAND · 3,22 × 6,00 M

MODERNER HOLZCARPORT MIT STILVOLLER L-WAND - ELEGANT, FLEXIBEL UND LANGLEBIG

Der **Carport SANDRA** vereint modernes Design, hochwertige Materialien und intelligente Funktionalität. Mit seinen kompakten Außenmaßen von **3,22 × 6,00 m** bietet er zuverlässigen Schutz für ein Fahrzeug und überzeugt gleichzeitig durch seine markante L-förmige Seitenwand mit vertikalen Lamellen.

Die offene Konstruktion sorgt für eine optimale Luftzirkulation und schützt Ihr Fahrzeug gleichzeitig vor Wind, Regen und intensiver Sonneneinstrahlung. Das elegante Satteldach mit einer Dachneigung von **20°** verleiht dem Carport einen zeitlosen Charakter und sorgt für eine zuverlässige Ableitung von



Blockbohlenhaus.at

BLOCK & GARTEN HÄUSER

Regenwasser und Schnee.

Gefertigt aus **zertifizierter nordischer Kiefer oder Fichte**, überzeugt der Carport SANDRA durch Stabilität, Langlebigkeit und eine natürliche Holzoptik.

HIGHLIGHTS DES MODELLS

ELEGANTE L-FÖRMIGE SEITENWAND

Die serienmäßige L-förmige Seitenverkleidung besteht aus:

- stabilem Holzrahmen
- vertikaler Lamellenverkleidung
- offener und moderner Bauweise

Sie schützt Ihr Fahrzeug zuverlässig vor Wind und Witterung, ohne den Carport vollständig zu schließen.

FLEXIBLE ERWEITERUNG DER SEITENWÄNDE

Das Modell wird serienmäßig mit **drei Seitenwandpaneelen** geliefert.

Je nach Wunsch kann der Carport individuell angepasst werden.

Möglich sind:

- 2 bis 5 Seitenwandpaneele
- zusätzliche Lamellenpaneele als Zubehör
- individuelle Gestaltung von Sicht- und Wetterschutz

So passt sich der Carport optimal an Ihre Anforderungen und Ihr Grundstück an.

OPTIMALE BELÜFTUNG DURCH LAMELLENVERKLEIDUNG

Die vertikalen Holzlamellen ermöglichen eine kontinuierliche Luftzirkulation.

Dadurch profitieren Sie von:

- schnellerem Abtrocknen des Fahrzeugs
- reduzierter Feuchtigkeitsbildung
- weniger Kondenswasser
- zusätzlichem Korrosionsschutz



Blockbohlenhaus.at

BLOCK & GARTEN HÄUSER

Die offene Bauweise schafft gleichzeitig ein angenehmes und luftiges Gesamtbild.

MODERNES DESIGN MIT KLASSISCHEM SATTELDACH

Die Kombination aus eleganter Lamellenverkleidung und dem geneigten Dach verleiht dem Carport eine besonders hochwertige Optik.

Das **20° geneigte Dach** sorgt für:

- zuverlässige Ableitung von Regenwasser
 - hohe Schneelastsicherheit
 - klassische Architektur mit modernem Charakter
-

HOCHWERTIGE HOLZKONSTRUKTION

Der Carport wird aus langsam gewachsener, zertifizierter nordischer Kiefer oder Fichte gefertigt.

Die massive Konstruktion überzeugt durch:

- hohe Stabilität
- lange Lebensdauer
- nachhaltige Materialien
- natürliche und zeitlose Optik

Optional ist eine werkseitige Holzschutzbehandlung erhältlich.

IDEAL FÜR KLEINERE GRUNDSTÜCKE

Mit seinen kompakten Abmessungen eignet sich der Carport hervorragend für:

- Einfamilienhäuser
- moderne Stadtgärten
- schmale Einfahrten
- Ferienhäuser
- kleinere Grundstücke

Neben dem Fahrzeug bietet der Carport zusätzlichen Platz für Fahrräder oder Motorräder.

TECHNISCHE DATEN



Blockbohlenhaus.at

BLOCK & GARTEN HÄUSER

ALLGEMEINE DATEN

- Außenmaß: 322 × 600 cm
- Mindesthöhe der Wände: 245 cm
- Firsthöhe: 340 cm
- Dachfläche: 23 m²
- Baumaterial: Zertifizierte nordische Kiefer oder Fichte

DACH

- Klassisches Satteldach
- Dachneigung: 20°
- 18-20 mm starke Nut- und Feder-Dachbretter
- Bitumen-Dachabdeckung optional erhältlich

VORTEILE AUF EINEN BLICK

- Moderner Holzcarport mit eleganter L-förmiger Seitenwand
- Drei Seitenwandpaneele serienmäßig
- Erweiterbar auf bis zu fünf Seitenwandpaneele
- Optimale Belüftung durch Lamellenverkleidung
- Schutz vor Wind, Regen und Sonne
- Hochwertige Konstruktion aus nordischer Kiefer oder Fichte
- Satteldach mit 20° Dachneigung
- Kompakte Bauweise für kleinere Grundstücke
- Langlebig, nachhaltig und pflegeleicht

WARUM DER CARPORT SANDRA?

Der **Carport SANDRA** verbindet modernes Design mit hoher Funktionalität. Die charakteristische L-förmige Lamellenwand schützt Ihr Fahrzeug zuverlässig vor Witterungseinflüssen und sorgt gleichzeitig für eine optimale Luftzirkulation. Dank der flexiblen Erweiterungsmöglichkeiten und der hochwertigen Holzkonstruktion eignet sich dieses Modell perfekt für alle, die Wert auf Qualität, Design und Langlebigkeit legen.

TECHNISCHE DATEN

Außenmaß

[322 x 600 cm](#)

Breite	322 cm
Dachform	Satteldach
Grundfläche	19,3 m²
Haus Typ	Klassisch
Stellplätze	Einzelcarport
Tiefe	600 cm
Dachfläche	23 m²
Firsthöhe	340 cm
Innenmaß	290 x 565 cm
Dachwinkel	20°
Fläche	3,2 x 6


PASSENDES ZUBEHÖR



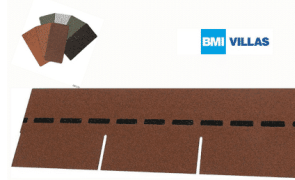
**Sickerschacht mit
Zufluss/Abfluss Ø
110 mm**



**Dachpappennägel
(Breitkopfst.) 25/25
verzinkt**



**Villasub E-KV-15 SK
Schalungsbahn 40
m²**



**Villas PM-Schindel
Rechteck 24 m²**



**PVC Dachrinnen für
Satteldach bis 3,5 m**



**Dachrinnenset Zink
für Satteldach bis
3,4 m**