

CARPORT MIT L-FÖRMIGER WAND, 6X6M



€ 3936,00

Das Carport mit L-förmiger Wand vereint Schutz, Funktionalität und Ästhetik. Mit der anpassbaren Seitenwandkonfiguration und der eleganten Optik ist er eine Bereicherung für jeden Garten.



CARPORT MIT L-FÖRMIGER WAND, 6X6M

Carport mit L-förmiger Wand bietet nicht nur Schutz für Ihre Fahrzeuge, sondern zeichnet sich auch durch elegante Funktionalität aus.

Hauptmerkmale des Doppelcarports:

1. Elegante L-förmige Seitenverkleidung:

- Die L-förmige Seitenverkleidung verleiht dem Carport nicht nur eine elegante Optik, sondern bietet auch zusätzlichen Schutz für Ihre Fahrzeuge.

2. Belüftung durch Lamellengitter:

- Die vertikalen Seitenwände sind mit Lamellengittern ausgestattet, die eine gute Belüftung ermöglichen. Dies ist besonders wichtig, um Feuchtigkeit und Kondensation im Inneren des Carports zu reduzieren.

3. Anpassbare Seitenwände:

- Sie haben die Möglichkeit, die Anzahl der Seitenwände zu wählen und das Modell ganz an Ihre Bedürfnisse anzupassen. Diese Flexibilität ermöglicht es Ihnen, den Carport genau auf Ihren Platz und Ihre Anforderungen zuzuschneiden.

4. Robuste Holzkonstruktion:

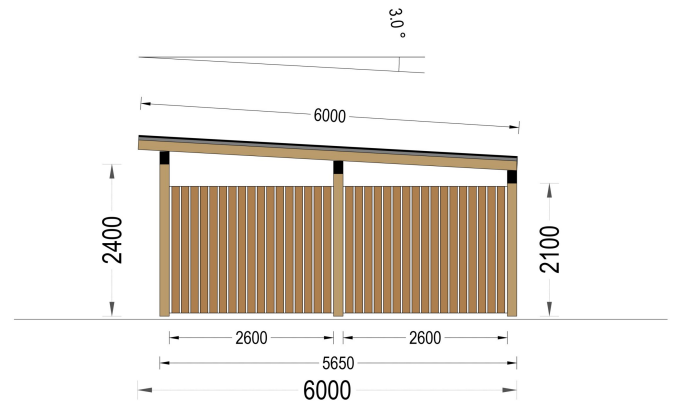
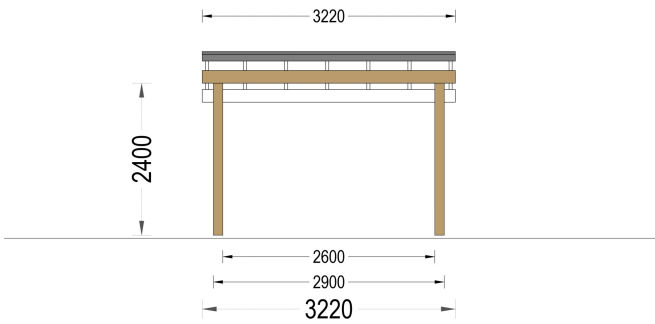
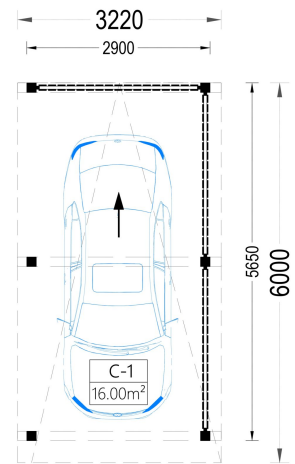
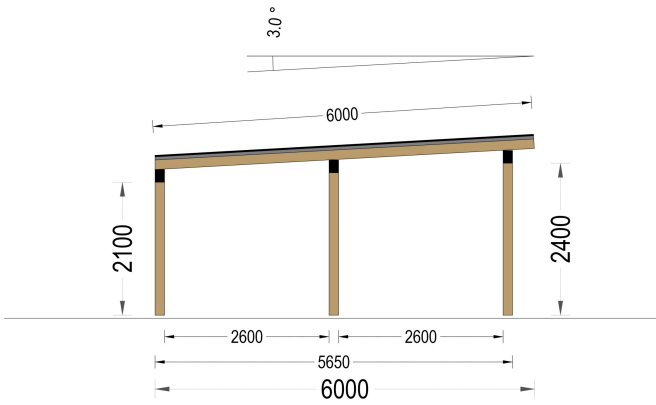
- Die Holzkonstruktion des Carports ist robust und zuverlässig, was die Langlebigkeit des Carports gewährleistet.

5. Elegantes, modernes Design:

- Das Design des Doppelcarports ist nicht nur funktional, sondern auch ästhetisch ansprechend. Es verleiht Ihrem Garten eine besonders edle Note.

Das Carport mit L-förmiger Wand vereint Schutz, Funktionalität und Ästhetik. Mit der anpassbaren Seitenwandkonfiguration und der eleganten Optik ist er eine Bereicherung für jeden Garten.

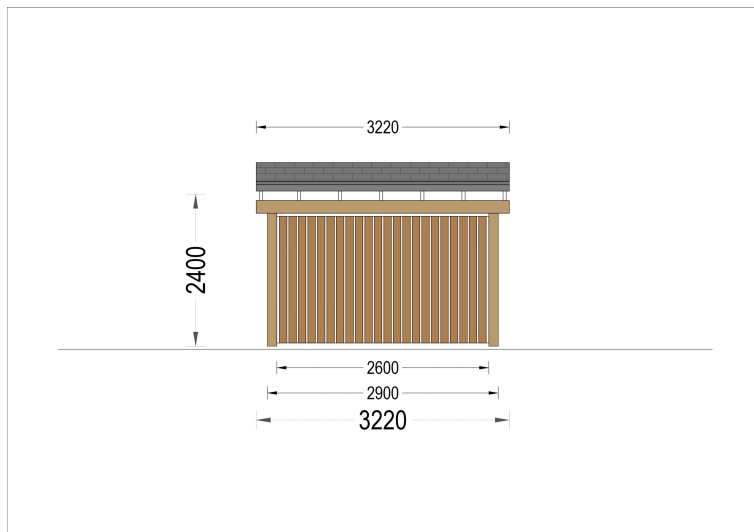






Blockbohlenhaus.at

BLOCK & GARTENHÄUSER



TECHNISCHE DATEN

Außenmaß	322 x 600 cm
Breite	322 cm
Dachform	Pulldach
Haus Typ	Modern
Stellplätze	Einzelcarport
Tiefe	600 cm
Dachfläche	20 m ²
Firsthöhe	240 cm

SIE KÖNNEN AUCH MÖGEN...



Blockbohlenhaus.at

BLOCK & GARTENHÄUSER



ONDULINE KSK BAHN
(Rolle 5m²)

Sickerschacht mit
Zufluss/Abfluss Ø 110 mm

ANMERKUNGEN
