


FERIENHAUS DINGWALL



€ 7458,19

Ferienhaus 70 mm, Fundamentmass 4000x4000, Naturbelassen



Ferienhaus Dingwall von Lasita Maja

Der kompakte Satteldach-Klassiker aus stabilem Fichtenholz überzeugt mit viel Charme. Einladend, heimelig und hochfunktionell ist er perfekt als Gästehaus geeignet. Noch dazu verfügt Dingwall über qualitative Highlights wie hochwertige Fenster und Türen mit Doppelverglasung sowie einen geschützten Eingangsbereich. Egal ob für Übernachtungsgäste oder als Heimarbeitsplatz im eigenen Garten: Hier kann man sich rundum wohlfühlen.

Weitere Informationen zu dem Produkt entnehmen Sie bitte dem Datenblatt.

Benötigtes Fundament:

Wir empfehlen die Montage auf einem festen Fundament, das auch die Befestigung des Gartenhauses zulässt. Idealerweise schaffen Sie eine Fundamentplatte. Diese sollte geringfügig kleiner (1-2mm/Seite) als der Unterbau sein. Wichtig ist, dass das Fundament so ausgeführt ist, dass es durch Regen, Frost oder Schnee nicht nachgibt und sich auch nicht hebt oder senkt.

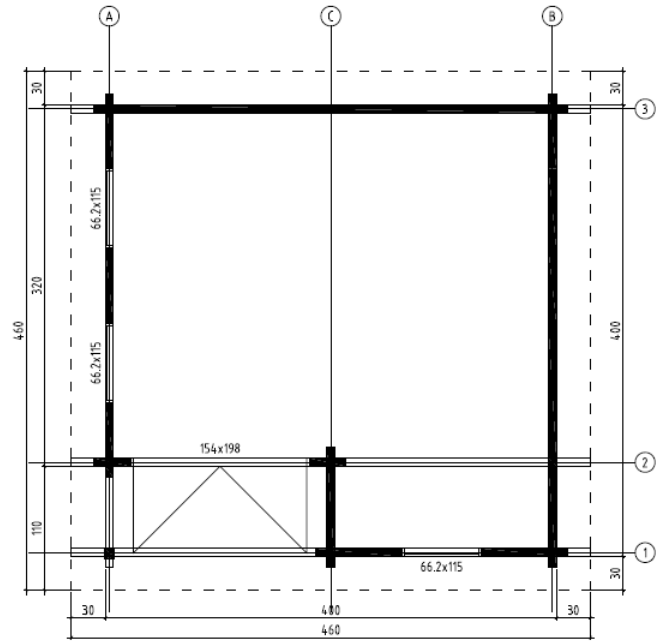
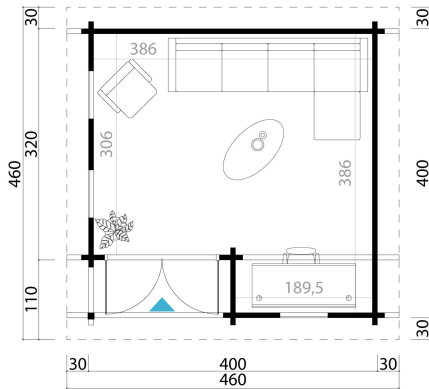
Hinweis:

Garten- und Freizeithäuser aus Holz sind ein Naturprodukt. Haarrisse, Verharzungen, Verastungen, Astlöcher und der Verzug des Holzes in geringem Umfang stellen keinen Reklamationsgrund dar, da es sich um produktspezifische Eigenschaften handelt, die die Verwendung des Produktes nicht beeinflussen. Unsere Blockbohlenbausätze (Ausnahme System- und Elementhäuser) dürfen nicht in den Wänden bzw. bei der Tür verschraubt werden. Die Bohlen bleiben "lose" verbunden und müssen die Möglichkeit zur flexiblen Bewegung (Heben und Senken) haben.

Nach der Montage müssen naturbelassene Teile von innen und aussen zumindest mit einem farblosen Holzschutzmittel gestrichen werden. Verwenden Sie hierfür am besten umweltfreundliche Produkte auf wasserlöslicher Basis und frischen Sie den Schutzanstrich im Abstand von mindestens 2 Jahren auf.

Die im Katalog genannten Maße sind circa-Angaben. Die tatsächlichen Maße können geringfügig abweichen. Wenn nicht anders angegeben, verstehen sich die Produkte immer ohne Zubehör und Dekoration. Technische Änderungen, welche der Weiterentwicklung unserer Produkte dienen sowie geringfügige Design-Modifizierungen sind vorbehalten. Für Druckfehler keine Haftung.

Das Haus wird als Bausatz, in Einzelteilen zerlegt, auf einer oder mehreren Einwegpalette/n geliefert. Sollte sich der Aufbau verzögern, muss der Bausatz trocken, UV-geschützt und an einem sicheren Platz gelagert werden. Die Verpackung ist nicht witterungsbeständig.





TECHNISCHE DATEN

| | |
|------------------------------|--------------------------|
| Gewicht | 3516 kg |
| Herstellergarantie | 5 Jahre |
| Bauweise | Blockbohlensystem |
| Holzbehandlung | |
| Holzart Fenster/Türen | Kiefer |
| Breite | 460 cm |
| Tiefe | 460 cm |
| Terrasse | inclusive |
| Innenmaß Breite | 386 cm |
| Innenmaß Tiefe | 386 cm |
| Wandstärke | 70 mm |
| Dachform | Satteldach |
| Dachwinkel | 7,9° |
| Firsthöhe | 244,8 cm |
| Dachfläche | 21,16 m ² |
| Schneelast | 143,78 kg/m ² |
| Grundform | Rechteckig |
| Rauminhalt | 27,31 m ³ |

ANMERKUNGEN
