


FERIENHAUS EUFRAT 70 PLATIN



€ 23855,04

Ferienhaus mit Anbau 70 mm, Fundamentmass 4640x8000, Naturbelassen



Ferienhaus Eufrat 70 Platin von Lasita Maja

Mit stolzen 48,8 m² Wohnfläche – verteilt auf vier Räume – macht Eufrat einem Ferienhaus alle Ehre. Hier lässt es sich auf zwei Etagen herrlich entspannen. Ein geräumiges Wohnzimmer in Kombination mit zwei weiteren, durch Massivholz getrennten Zimmern, bietet genügend Privatsphäre. Der offene Bereich im Obergeschoss ist einfach über eine Leiter erreichbar und versprüht echtes Loftfeeling. Die integrierten Einzel- und Doppelfenster sorgen für ausreichend Tageslicht und lassen sich mittels 2-Hand-Dreh-Kippsystematik öffnen und schließen.

Weitere Informationen zu dem Produkt entnehmen Sie bitte dem Datenblatt.

Benötigtes Fundament:

Wir empfehlen die Montage auf einem festen Fundament, das auch die Befestigung des Gartenhauses zulässt. Idealerweise schaffen Sie eine Fundamentplatte. Diese sollte geringfügig kleiner (1-2mm/Seite) als der Unterbau sein. Wichtig ist, dass das Fundament so ausgeführt ist, dass es durch Regen, Frost oder Schnee nicht nachgibt und sich auch nicht hebt oder senkt.

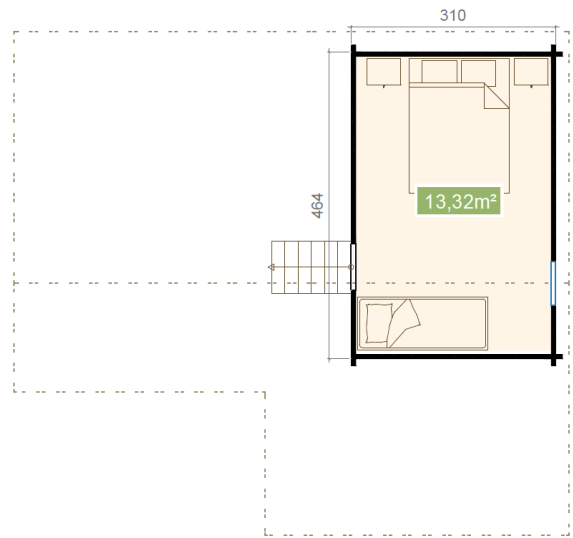
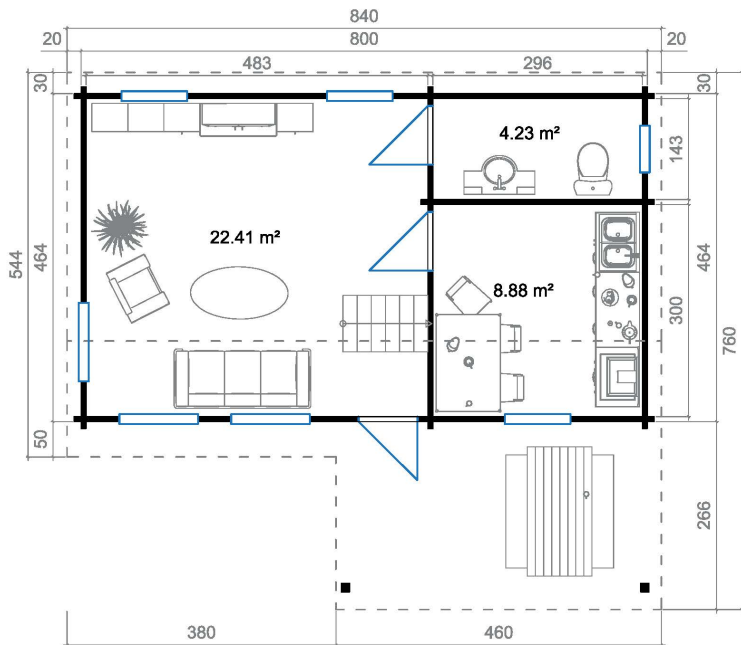
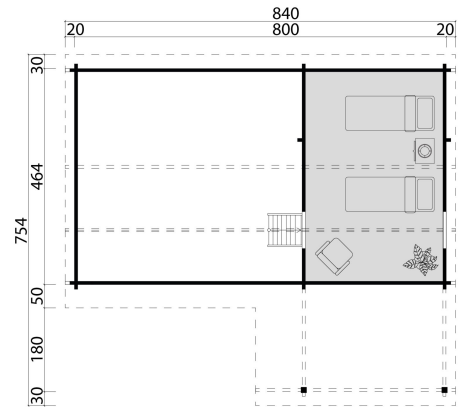
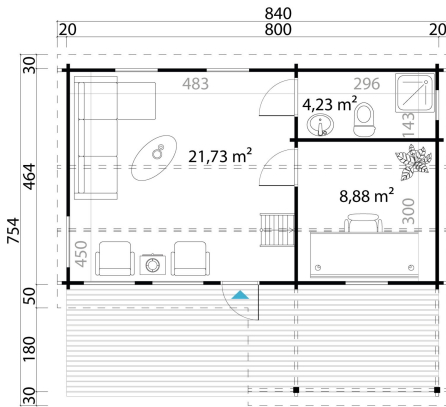
Hinweis:

Garten- und Freizeithäuser aus Holz sind ein Naturprodukt. Haarrisse, Verharzungen, Verastungen, Astlöcher und der Verzug des Holzes in geringem Umfang stellen keinen Reklamationsgrund dar, da es sich um produktspezifische Eigenschaften handelt, die die Verwendung des Produktes nicht beeinflussen. Unsere Blockbohlenbausätze (Ausnahme System- und Elementhäuser) dürfen nicht in den Wänden bzw. bei der Tür verschraubt werden. Die Bohlen bleiben "lose" verbunden und müssen die Möglichkeit zur flexiblen Bewegung (Heben und Senken) haben.

Nach der Montage müssen naturbelassene Teile von innen und aussen zumindest mit einem farblosen Holzschutzmittel gestrichen werden. Verwenden Sie hierfür am besten umweltfreundliche Produkte auf wasserlöslicher Basis und frischen Sie den Schutzanstrich im Abstand von mindestens 2 Jahren auf.

Die im Katalog genannten Maße sind circa-Angaben. Die tatsächlichen Maße können geringfügig abweichen. Wenn nicht anders angegeben, verstehen sich die Produkte immer ohne Zubehör und Dekoration. Technische Änderungen, welche der Weiterentwicklung unserer Produkte dienen sowie geringfügige Design-Modifizierungen sind vorbehalten. Für Druckfehler keine Haftung.

Das Haus wird als Bausatz, in Einzelteilen zerlegt, auf einer oder mehreren Einwegpalette/n geliefert. Sollte sich der Aufbau verzögern, muss der Bausatz trocken, UV-geschützt und an einem sicheren Platz gelagert werden. Die Verpackung ist nicht witterungsbeständig.





TECHNISCHE DATEN

Gewicht	11834 kg
Herstellergarantie	5 Jahre
Bauweise	Blockbohlensystem
Holzbehandlung	
Holzart Fenster/Türen	Kiefer
Breite	840 cm
Tiefe	754 cm
Terrasse	inclusive
Innenmaß Breite	779 cm
Innenmaß Tiefe	450 cm
Wandstärke	70 mm



Blockbohlenhaus.at

BLOCK & GARTENHÄUSER

Dachform	Satteldach
Dachwinkel	20,6°
Firsthöhe	390 cm
Dachfläche	60,7 m ²
Schneelast	86,68 kg/m ²
Grundform	Rechteckig
Rauminhalt	105,92 m ³

ANMERKUNGEN
