


FERIENHAUS STAFFORDSHIRE 1 70



€ 11187,79

Ferienhaus mit Terrasse und Geländer 70 mm, Fundamentmass 3700x5400, Naturbelassen



Ferienhaus Staffordshire 1 70 von Lasita Maja

Robustes nordisches Fichtenholz in seiner schönsten Form: Mit einer Wandstärke von 70 mm ist Staffordshire das gemütliche Gartenhaus für Genießer. Auf 18,7 m² Innenfläche kann man die Seele baumeln lassen und die Ruhe genießen. Auch die überdachte, imprägnierte Terrasse im Veranda-Stil lädt zum Verweilen und Entspannen ein.

Weitere Informationen zu dem Produkt entnehmen Sie bitte dem Datenblatt.

Benötigtes Fundament:

Wir empfehlen die Montage auf einem festen Fundament, das auch die Befestigung des Gartenhauses zulässt. Idealerweise schaffen Sie eine Fundamentplatte. Diese sollte geringfügig kleiner (1-2mm/Seite) als der Unterbau sein. Wichtig ist, dass das Fundament so ausgeführt ist, dass es durch Regen, Frost oder Schnee nicht nachgibt und sich auch nicht hebt oder senkt.

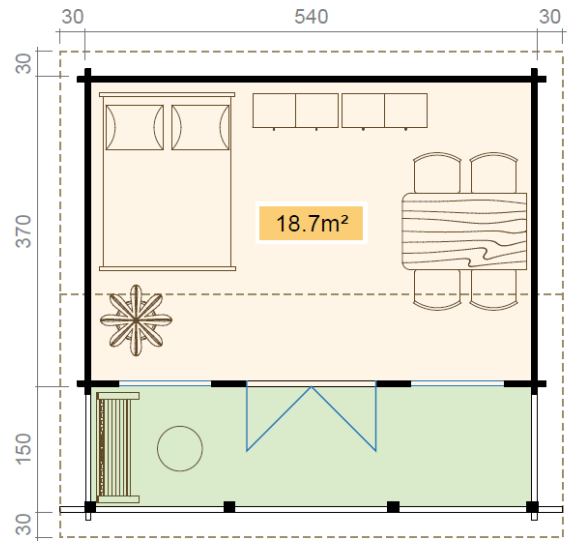
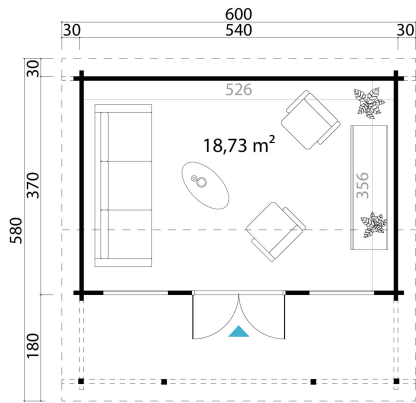
Hinweis:

Garten- und Freizeithäuser aus Holz sind ein Naturprodukt. Haarrisse, Verharzungen, Verastungen, Astlöcher und der Verzug des Holzes in geringem Umfang stellen keinen Reklamationsgrund dar, da es sich um produktspezifische Eigenschaften handelt, die die Verwendung des Produktes nicht beeinflussen. Unsere Blockbohlenbausätze (Ausnahme System- und Elementhäuser) dürfen nicht in den Wänden bzw. bei der Tür verschraubt werden. Die Bohlen bleiben "lose" verbunden und müssen die Möglichkeit zur flexiblen Bewegung (Heben und Senken) haben.

Nach der Montage müssen naturbelassene Teile von innen und aussen zumindest mit einem farblosen Holzschutzmittel gestrichen werden. Verwenden Sie hierfür am besten umweltfreundliche Produkte auf wasserlöslicher Basis und frischen Sie den Schutzanstrich im Abstand von mindestens 2 Jahren auf.

Die im Katalog genannten Maße sind circa-Angaben. Die tatsächlichen Maße können geringfügig abweichen. Wenn nicht anders angegeben, verstehen sich die Produkte immer ohne Zubehör und Dekoration. Technische Änderungen, welche der Weiterentwicklung unserer Produkte dienen sowie geringfügige Design-Modifizierungen sind vorbehalten. Für Druckfehler keine Haftung.

Das Haus wird als Bausatz, in Einzelteilen zerlegt, auf einer oder mehreren Einwegpalette/n geliefert. Sollte sich der Aufbau verzögern, muss der Bausatz trocken, UV-geschützt und an einem sicheren Platz gelagert werden. Die Verpackung ist nicht witterungsbeständig.





TECHNISCHE DATEN

Gewicht	5452 kg
Herstellergarantie	5 Jahre
Bauweise	Blockbohlensystem
Holzbehandlung	
Holzart Fenster/Türen	Kiefer
Breite	600 cm
Tiefe	580 cm
Terrasse	inclusive mit Rand
Innenmaß Breite	526 cm
Innenmaß Tiefe	356 cm
Wandstärke	70 mm
Dachform	Satteldach
Dachwinkel	19°
Firsthöhe	306 cm
Dachfläche	36,8 m ²
Schneelast	92,79 kg/m ²
Grundform	Rechteckig
Rauminhalt	49,02 m ³

ANMERKUNGEN
