

FERIENHAUS VARBERG PLATIN



€ 16991,04

Ferienhaus mit 3 Räume 70 mm, Fundamentmass 5000x8000, Naturbelassen



BESCHREIBUNG

Ferienhaus Varberg Platin von Lasita Maja

Um die Ecke gedacht: Das schmucke Häuschen Varberg mit modernem Flachdach wartet mit 27,8 m² Fläche auf, die sich auf drei separate Räume verteilen. Ein gemütliches Wohnzimmer, ein Bad und ein Schlafbereich finden hier bequem Platz. In dieser Platinausführung ist eine Premiumtür mit einem Isolierwert von 3,0 inklusive. Damit ist dieses kompakte Haus auch für kühlere Tage bestens geeignet.

Weitere Informationen zu dem Produkt entnehmen Sie bitte dem Datenblatt.

Benötigtes Fundament:

Wir empfehlen die Montage auf einem festen Fundament, das auch die Befestigung des Gartenhauses zulässt. Idealerweise schaffen Sie eine Fundamentplatte. Diese sollte geringfügig kleiner (1-2mm/Seite) als der Unterbau sein. Wichtig ist, dass das Fundament so ausgeführt ist, dass es durch Regen, Frost oder Schnee nicht nachgibt und sich auch nicht hebt oder senkt.


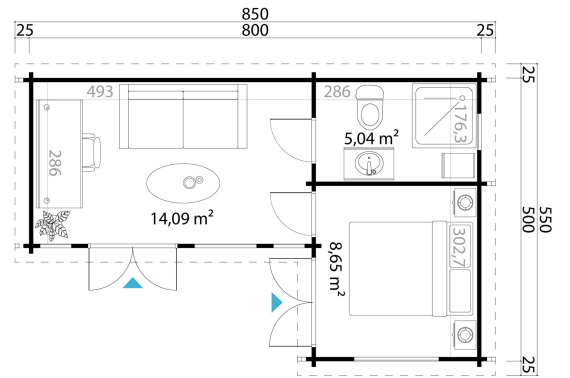
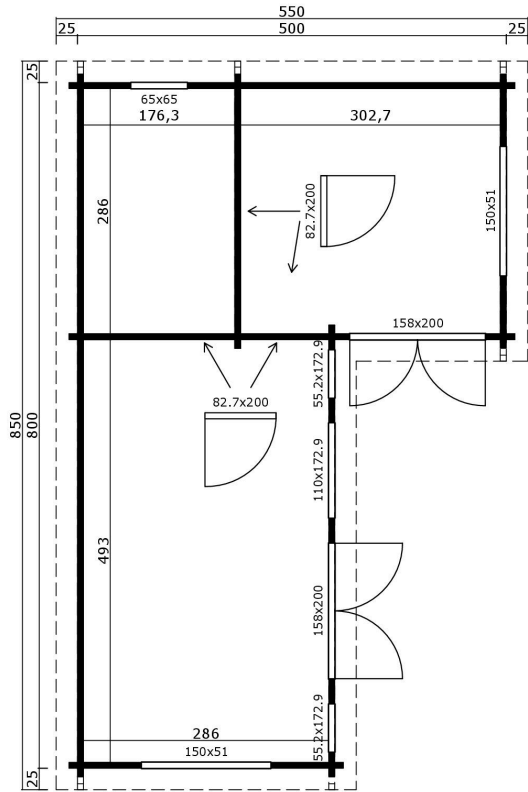
Hinweis:

Garten- und Freizeithäuser aus Holz sind ein Naturprodukt. Haarrisse, Verharzungen, Verastungen, Astlöcher und der Verzug des Holzes in geringem Umfang stellen keinen Reklamationsgrund dar, da es sich um produktspezifische Eigenschaften handelt, die die Verwendung des Produktes nicht beeinflussen. Unsere Blockbohlenbausätze (Ausnahme System- und Elementhäuser) dürfen nicht in den Wänden bzw. bei der Tür verschraubt werden. Die Bohlen bleiben "lose" verbunden und müssen die Möglichkeit zur flexiblen Bewegung (Heben und Senken) haben.

Nach der Montage müssen naturbelassene Teile von innen und aussen zumindest mit einem farblosen Holzschutzmittel gestrichen werden. Verwenden Sie hierfür am besten umweltfreundliche Produkte auf wasserlöslicher Basis und frischen Sie den Schutzanstrich im Abstand von mindestens 2 Jahren auf.

Die im Katalog genannten Maße sind circa-Angaben. Die tatsächlichen Maße können geringfügig abweichen. Wenn nicht anders angegeben, verstehen sich die Produkte immer ohne Zubehör und Dekoration. Technische Änderungen, welche der Weiterentwicklung unserer Produkte dienen sowie geringfügige Design-Modifizierungen sind vorbehalten. Für Druckfehler keine Haftung.

Das Haus wird als Bausatz, in Einzelteilen zerlegt, auf einer oder mehreren Einwegpalette/n geliefert. Sollte sich der Aufbau verzögern, muss der Bausatz trocken, UV-geschützt und an einem sicheren Platz gelagert werden. Die Verpackung ist nicht witterungsbeständig.



TECHNISCHE DATEN

Gewicht	6712 kg
Herstellergarantie	5 Jahre
Bauweise	Blockbohlensystem
Holzbehandlung	
Holzart Fenster/Türen	Kiefer
Breite	850 cm
Tiefe	550 cm
Innenmaß Breite	779 cm
Innenmaß Tiefe	479 cm
Wandstärke	70 mm
Dachform	Flachdach
Dachwinkel	2°
Firsthöhe	243,4 cm
Dachfläche	36,75 m ²
Schneelast	297,76 kg/m ²
Grundform	L-Förmig
Rauminhalt	65,74 m ³

ANMERKUNGEN
