

GARTENHAUS OHIO (34 MM), 3X3 M, 9 M²



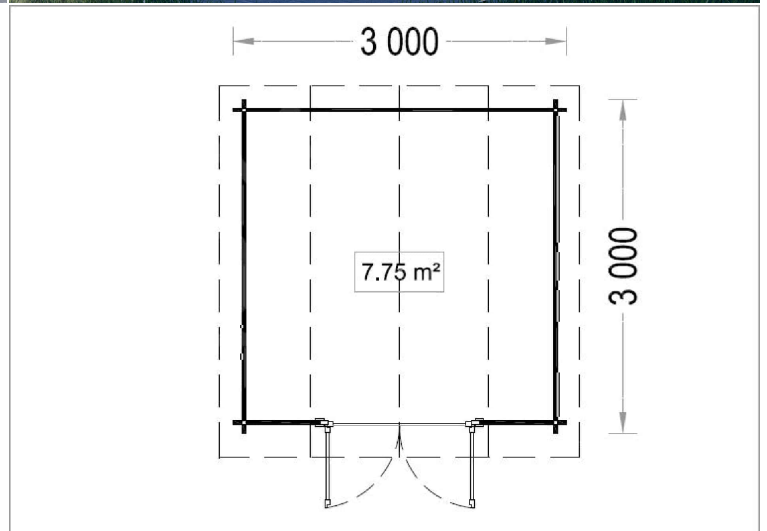
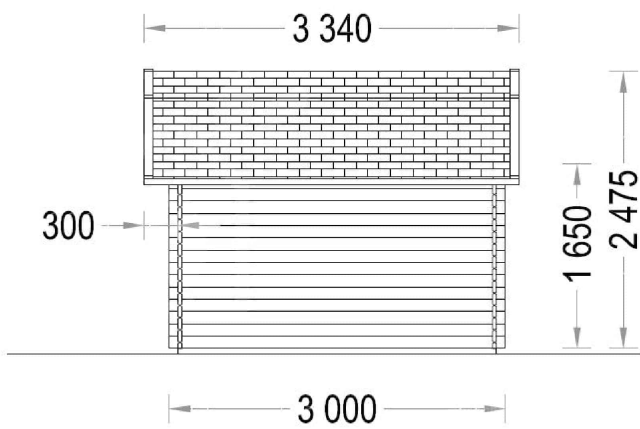
€ 3814,73

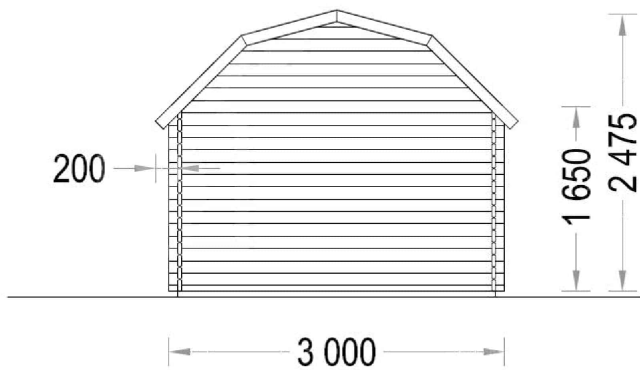
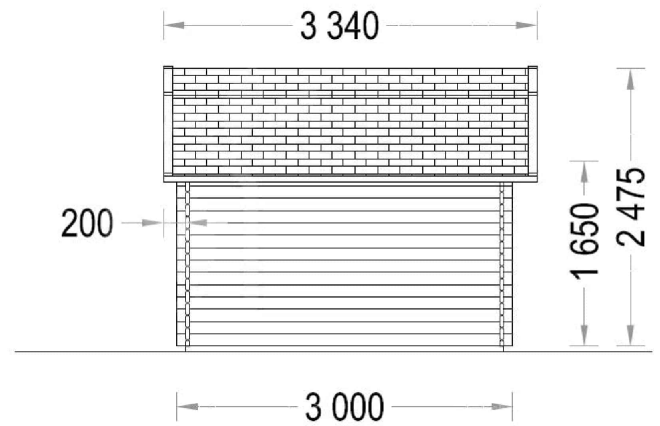
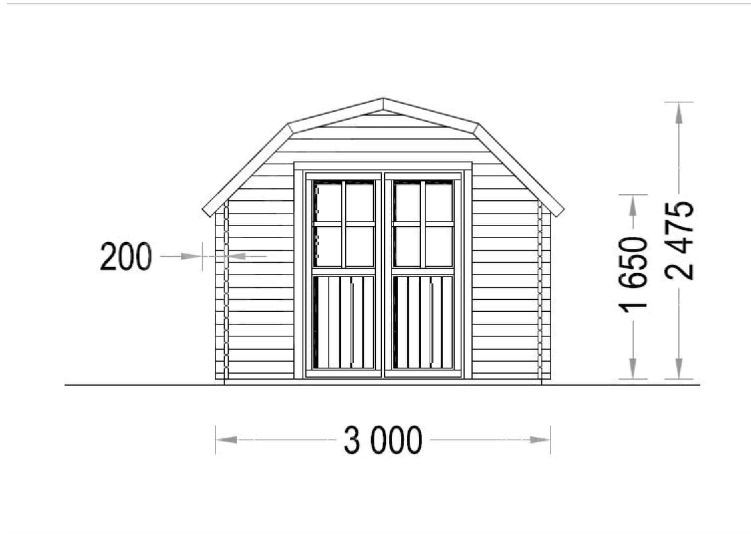
Das Gartenhaus ORLENDO wurde mit Liebe zum Detail und hochwertigen Materialien entworfen, um Langlebigkeit und Stil miteinander zu vereinen. Die 34 mm starke Wandstärke sorgt nicht nur für Stabilität, sondern auch für eine effektive Isolierung, die das Gartenhaus das ganze Jahr über nutzbar macht.

Kategorien: [Gartenhäuser](#)



GALERIEBILDER





BESCHREIBUNG

Gartenhaus „OHIO“ (34 mm) - Rustikale Eleganz trifft modernen Komfort

Willkommen in Ihrem neuen Rückzugsort im Grünen - dem **Gartenhaus „OHIO“**.

Mit einer **Wandstärke von 34 mm** und einer **Grundfläche von 9 m²** vereint dieses Modell **robuste Bauweise, ästhetisches Design** und **funktionale Vielseitigkeit** auf harmonische Weise.

„OHIO“ ist der ideale Ort für Entspannung, Kreativität oder einfach ruhige Stunden inmitten der Natur.

Highlights des Modells

- **Charakteristisches Dach im Scheunenstil:**

Das markante Dach ist das Herzstück des Modells „OHIO“.

Mit seinem charmanten, leicht nostalgischen Stil verleiht es dem Gartenhaus eine unverwechselbare Optik – elegant, einladend und perfekt integriert in jede Gartenlandschaft. Gleichzeitig sorgt es für optimalen Schutz vor Witterungseinflüssen.

- **Große Doppeltüren mit Kreuzfenstern:**

Die **verglasten Doppeltüren** mit **klassischen Kreuzfenstern** sorgen für eine helle, freundliche Atmosphäre im Innenraum.

Sie bieten nicht nur einen komfortablen Zugang, sondern schaffen durch das einfallende Tageslicht ein offenes und wohnliches Raumgefühl.

- **Stilvoller Dachüberstand:**

Der **elegante Dachüberstand** erweitert den Nutzraum ins Freie und bietet **Schutz vor Sonne und Regen**.

Ideal für entspannte Momente im Schatten, eine kleine Sitzecke oder einfach, um den Garten in vollen Zügen zu genießen.

- **Solide Konstruktion und hochwertige Materialien:**

Gefertigt aus **massivem Nadelholz** überzeugt das Gartenhaus „OHIO“ durch **Stabilität, Langlebigkeit** und natürliche Schönheit.

Die präzise **Nut- und Federverbindung** gewährleistet eine robuste Struktur und eine einfache Montage.

TECHNISCHE DATEN

Maße	3000,000 × 4000,000 cm
Marke	Premium Gartenhaus
Fußboden	19 - 20 mm Bodenbretter mit Nut-und-Feder-Verbindungen, Grundrahmen und Querstreben (als Zubehör erhältlich)
Breite	300 cm
Raumanzahl	1
Dachform	Walmdach
Tiefe	300 cm
Wandstärke	34 mm
Holzbehandlung	Unbehandelt
Verglasung	Doppelverglasung

Haus Typ	Klassisch
Terrasse	ohne Terrasse
Grundfläche	9 m²
Außenmaß	300 X 300 cm
Bauweise	Blockbohlen
Dachfläche	13 m²
Firsthöhe	248 cm
Türmaße	1* 161 cm x 192 cm
Innenmaß	271 x 271 cm
Spiegelverkehrter Aufbau	nicht möglich
Seitenhöhe der Wände	165 cm
Dachwinkel	15°/45°
Holzart Fenster/Türen	Kiefer
Herstellergarantie	5 Jahre
Fläche	3x3
Dachaufbau	18-20 mm Dachbretter

PASSENDES ZUBEHÖR




[Sickerschacht mit
Zufluss/Abfluss Ø
110 mm](#)



[PVC Dachrinnen für
Satteldach bis 3,5 m](#)



[Dachrinnenset Zink
für Satteldach bis
3,4 m](#)



[Villas PM-Schindel
Rechteck 24 m²](#)