


GARTENHAUS BRITA 4X6 M, 18 M²



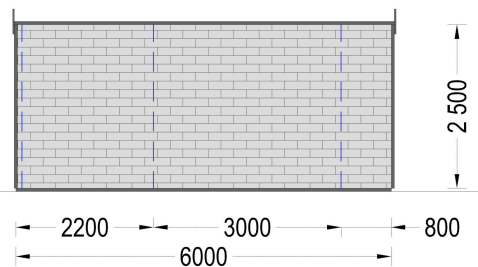
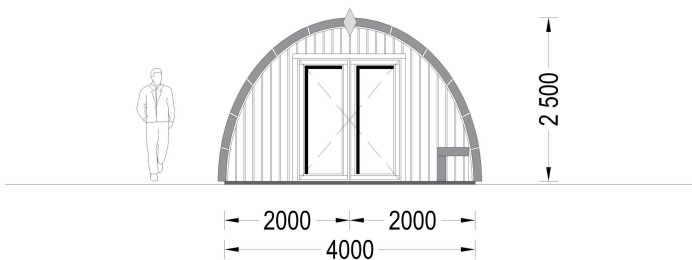
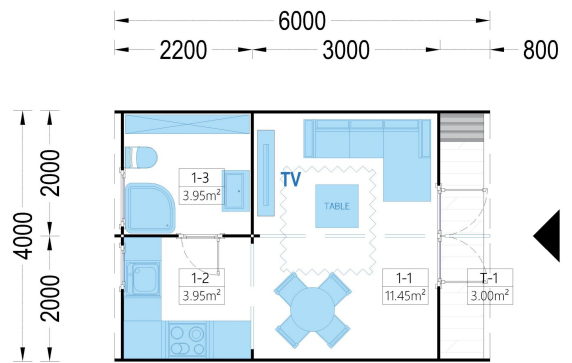
€ 7377,60

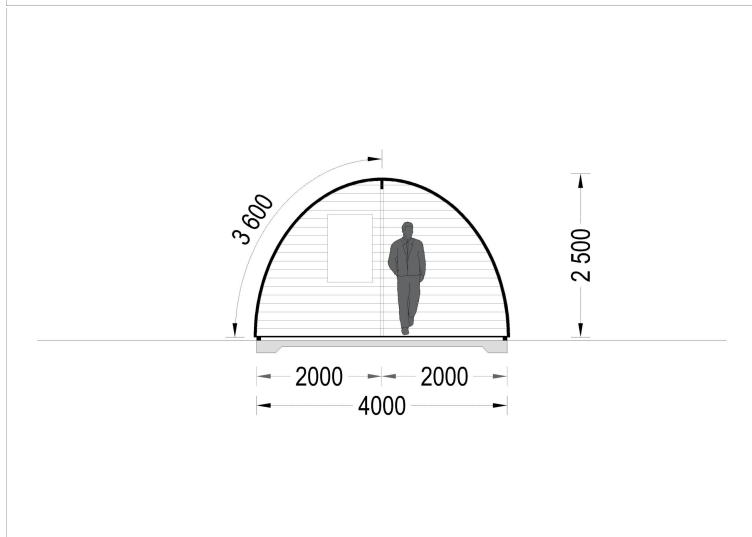
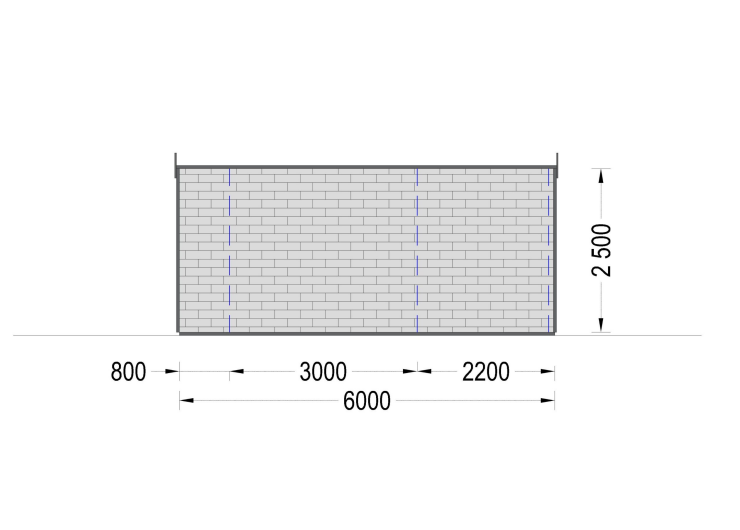
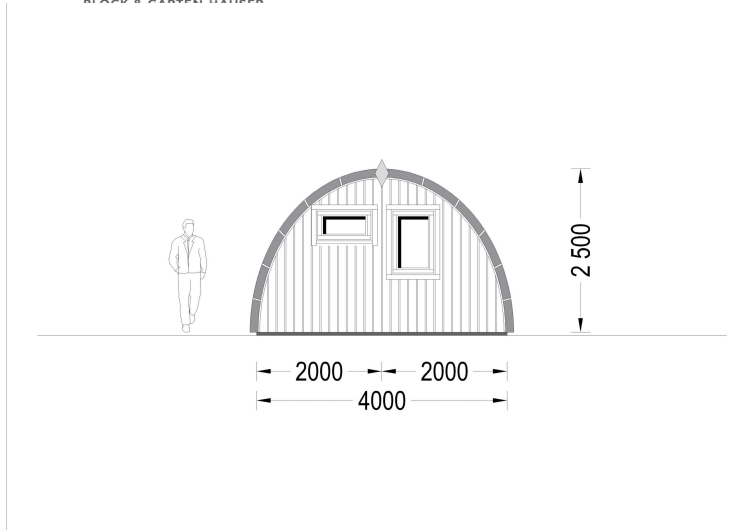
Gartenhaus BRITA mit 24 m² Grundfläche, runder Architektur und Terrasse. Ideal als Gästehaus, Glamping-Pod, Gartenlounge oder Wochenendhaus.

Kategorien: [Gartenhäuser](#)



GALERIEBILDER





BESCHREIBUNG

GARTENHAUS BRITA - 4 × 6 M (24 M²)

Außergewöhnlich · Vielseitig · Stilvoll

Das **Premium Gartenhaus BRITA** vereint außergewöhnliches Design, vielseitige Nutzungsmöglichkeiten und natürliche Gemütlichkeit in einem einzigartigen Konzept. Mit einer Grundfläche von 24 m² und seiner charakteristischen runden Architektur wird dieses Modell zum besonderen Highlight in jedem Garten.

Ob als stilvolles Gästehaus, gemütlicher Glamping-Pod, Wochenendhaus, privater Rückzugsort oder praktischer Hobbyraum – BRITA bietet vielfältige Möglichkeiten für individuelles Wohnen und Entspannen in naturnaher Umgebung.

HIGHLIGHTS DES MODELLS

MARKANTE RUNDE ARCHITEKTUR

Die unverwechselbare Rundform macht BRITA zu einem echten Blickfang und verleiht dem Gartenhaus seinen besonderen Charakter.

Ihre Vorteile:

- ✓ Außergewöhnliches Design
- ✓ Moderne und natürliche Optik
- ✓ Harmonische Integration in den Garten
- ✓ Gemütliches Raumgefühl
- ✓ Hoher Wiedererkennungswert

Die einzigartige Form schafft eine warme, einladende Atmosphäre und sorgt für ein besonderes Wohngefühl.

VIELSEITIGE NUTZUNGSMÖGLICHKEITEN

BRITA passt sich flexibel Ihren individuellen Anforderungen an.

Ideal geeignet als:

- Gästehaus
- Glamping-Unterkunft
- Camping-Pod
- Wochenendhaus
- Gartenlounge
- Hobbyraum
- Atelier
- Rückzugsort
- Lagerraum

Durch die offene Gestaltung können Sie den Innenraum ganz nach Ihren Wünschen gestalten.



Blockbohlenhaus.at

BLOCK & GARTENHÄUSER

GROSSZÜGIGER INNENRAUM

Mit 24 m² Grundfläche bietet BRITA ausreichend Platz für unterschiedlichste Nutzungskonzepte.

Perfekt für:

- ✓ Wohn- und Aufenthaltsbereich
- ✓ Küchenzeile
- ✓ Essbereich
- ✓ Schlafbereich
- ✓ Kreativ- oder Arbeitsraum

Der offene Grundriss sorgt für ein großzügiges und luftiges Raumgefühl.

KOMPAKTE TERRASSE

Die kleine, einladende Terrasse erweitert den Wohnraum nach außen und schafft einen angenehmen Platz zum Entspannen.

Ideal für:

- ✓ Morgenkaffee
- ✓ Sonnenliegen
- ✓ Entspannte Lesestunden
- ✓ Naturgenuss
- ✓ Gemütliche Sommerabende

Die Terrasse verbindet den Innenraum harmonisch mit der umliegenden Natur.

IN VERSCHIEDENEN GRÖSSEN ERHÄLTlich

Das Modell BRITA ist in mehreren Größenvarianten verfügbar und kann optimal an Ihre individuellen Wünsche und Grundstücksgrößen angepasst werden.

Vorteile:

- ✓ Flexible Planung

Kontaktieren Sie uns +43 660 6742719.-Fr. 8-18 Uhr
office@blockbohlenhaus.at.at



Blockbohlenhaus.at

BLOCK & GARTEN HÄUSER

✓ Individuelle Nutzung

✓ Verschiedene Größenoptionen

✓ Perfekt für kleine und große Grundstücke

HOCHWERTIGE HOLZKONSTRUKTION

Gefertigt aus hochwertigem Nadelholz überzeugt BRITA durch Stabilität, Langlebigkeit und natürliche Wohnqualität.

Ihre Vorteile:

✓ Nachhaltiger Baustoff

✓ Natürliches Raumklima

✓ Hohe Stabilität

✓ Langlebige Konstruktion

✓ Zeitlose Optik

✓ Angenehme Wohnatmosphäre

TECHNISCHE DATEN

- Außenmaß: 4 × 6 m
 - Grundfläche: 24 m²
 - Runde Bauform
 - Kompakte Terrasse
 - Hochwertiges Nadelholz
 - In mehreren Größen erhältlich
-

IHRE VORTEILE AUF EINEN BLICK

✓ 24 m² Grundfläche

✓ Einzigartige runde Architektur

✓ Vielseitige Nutzungsmöglichkeiten

✓ Gemütliche Terrasse

Kontaktieren Sie uns +43 660 6742719.-Fr. 8-18 Uhr

office@blockbohlenhaus.at



Blockbohlenhaus.at

BLOCK & GARTEN HÄUSER

✓ Natürliches Raumklima

✓ Hochwertige Holzkonstruktion

✓ Perfekt als Gästehaus oder Glamping-Pod

✓ Individuell gestaltbarer Innenraum

✓ Nachhaltige Bauweise

✓ In verschiedenen Größen verfügbar

GARTENHAUS BRITA - AUSSERGEWÖHNLICHER WOHNKOMFORT IM GRÜNEN

Mit dem **Gartenhaus BRITA** schaffen Sie einen besonderen Ort für Entspannung, Freizeit und Naturgenuss. Die markante Architektur, die flexible Nutzung und die hochwertige Holzkonstruktion machen dieses Modell zu einer außergewöhnlichen Bereicherung für jeden Garten und zu einem idealen Rückzugsort für alle, die das Besondere suchen.

TECHNISCHE DATEN

Dachform	Walmdach
Marke	Blockbohlenhaus.at
Dachaufbau	44 mm Dachbretter
Breite	300 cm
Raumanzahl	1
Holzbehandlung	Unbehandelt
Tiefe	600 cm
Verglasung	Doppelverglasung
Wandstärke	44 mm
Grundfläche	24 m²
Fußboden	18-20 mm starke Bodendielen mit Nut- und Feder + 100 mm Isolierung (optional erhältlich)
Außenmaß	400 x 600 cm

Bauweise	Blockbohlen
Türmaße	1* 130 cm x 172 cm; 1* 70 cm x 192 cm
Dachüberstand	10 cm
Firsthöhe	256 cm
Haus Typ	Modern
Fenstermaße:	1* 70 cm x 105 cm
Holzart Fenster/Türen	Kiefer
Grundform	Rechteckig
Herstellergarantie	5 Jahre
Spiegelverkehrter Aufbau	Ja
Fläche	4x6

