


GARTENHAUS EMIL (34MM + HOLZVERSCHALUNG), 4X3M, 12M²



€ 5744,35

Das Gartenhaus **EMIL** verbindet modernes Design mit hoher Funktionalität und schafft einen hellen, komfortablen Raum.

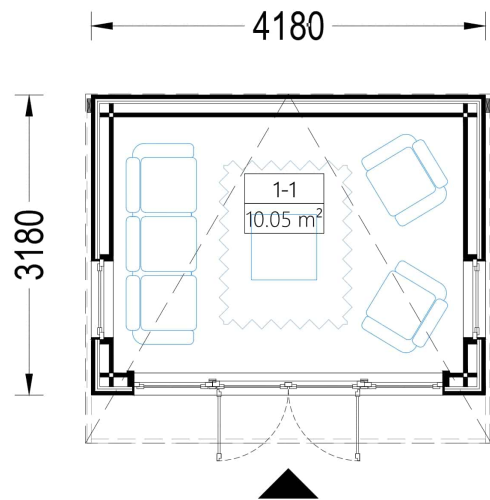
Kategorien: [Blockbohlenhaus mit Wandverschalung](#), [Gartenhäuser](#)



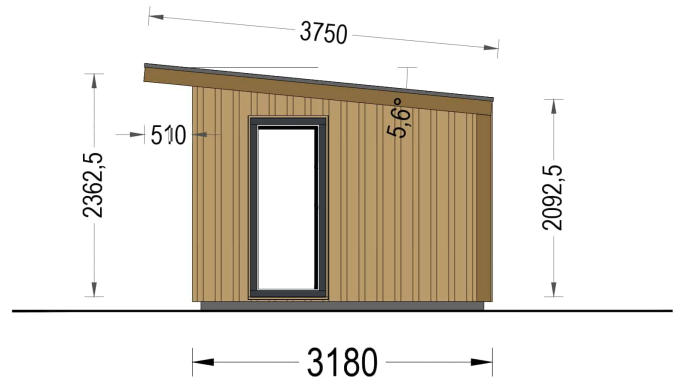
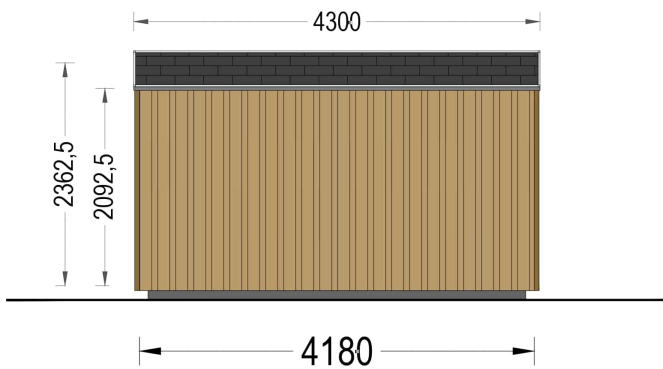
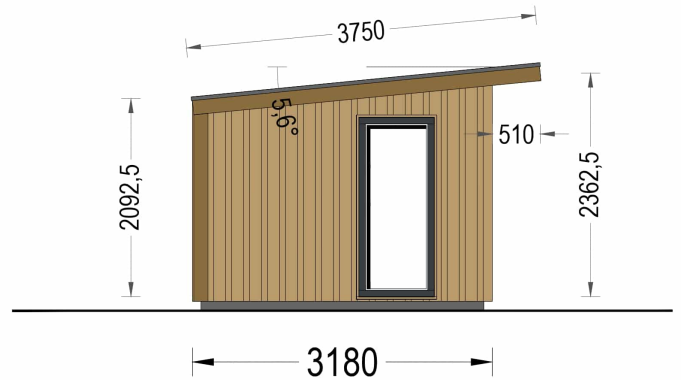
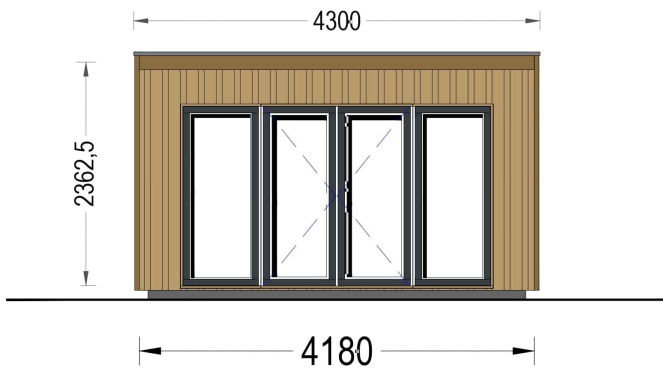


Blockbohlenhaus.at
BLOCK & GARTENHÄUSER

GALERIEBILDER



Kontaktieren Sie uns +43 660 6742719.-Fr. 8-18 Uhr
office@blockbohlenhaus.at.at



BESCHREIBUNG

GARTENHAUS EMIL (34 MM + HOLZVERSCHALUNG,) - 4×3 M, 12 M²

MODERN · KOMPAKT · AUCH GANZJÄHRIG NUTZBAR

Das Gartenhaus **EMIL** verbindet modernes Design mit hoher Funktionalität und schafft einen hellen, komfortablen Raum, den Sie das ganze Jahr über nutzen können – egal ob als Home-Office, Hobbyraum oder persönliche Ruheoase.

HIGHLIGHTS DES MODELLS

- **Modernes Design mit Flachdach**

EMIL überzeugt mit klaren Linien, großen Fensterflächen und einer zeitgenössischen Verkleidung – ein Blickfang, der Ihrem Garten ein stilvolles, modernes Flair verleiht.

- **Lichtdurchfluteter Innenraum (12 m²)**

Große bodentiefe Fenster und Türen lassen viel Tageslicht herein und schaffen:

- eine offene, freundliche Atmosphäre
- perfekte Bedingungen für ein Gartenbüro
- ein helles Umfeld für kreative oder ruhige Aktivitäten

TECHNISCHE DATEN

Marke	Premium Gartenhaus
Fußboden	18-20 mm starke Bodendielen mit Nut- und Feder (optional erhältlich)
Raumanzahl	1
Haus Typ	Modern
Breite	418 cm
Tiefe	318 cm
Verglasung	Doppelverglasung
Wandstärke	34 mm + Wandverschalung
Dachform	Pulldach
Grundfläche	12 m²
Holzbehandlung	Unbehandelt
Außenmaß	418 x 318 cm
Boden	19 - 20 mm Bodenbretter mit Nut-und-Feder-Verbindungen, Grundrahmen und Querstreben (Als Zubehör erhältlich)
Dachaufbau	18-20 mm Dachbretter
Herstellergarantie	5 Jahre

Holzart Fenster/Türen	Kiefer
Spiegelverkehrter Aufbau	Ja
Bauweise	34 mm + Holzverschalung
Wandaufbau	34 mm Blockbohlen; 100 mm Holzrahmen; 25 mm Holzlatte (vertikal); 25 mm Holzlatte (horizontal); 18 - 20 mm Holzverschalung
Außenverkleidung	Naturholz-Verkleidung
Dachfläche	16,13 m²
Dämmung	Keine
Fenstermaße:	4* 85 x 192 cm
Türmaße	1* 161 x 192 cm
Dachwinkel	5,6°
Dachüberstand	51 cm vorne
Firsthöhe	236.25 cm
Fläche	4x3
Grundform	Rechteckig
Seitenhöhe der Wände	209.25 cm
Wohnfläche	10,05 m²



Blockbohlenhaus.at
BLOCK & GARTENHÄUSER