

GARTENHAUS IRIS (44 ODER 66 MM) · 26 M²



€ 6974,78 - € 8850,98

Das Gartenhaus **IRIS** verbindet natürliche Materialien, sinnvolle Raumplanung und gemütliches Design zu einem vielseitigen Minihaus für den Garten.

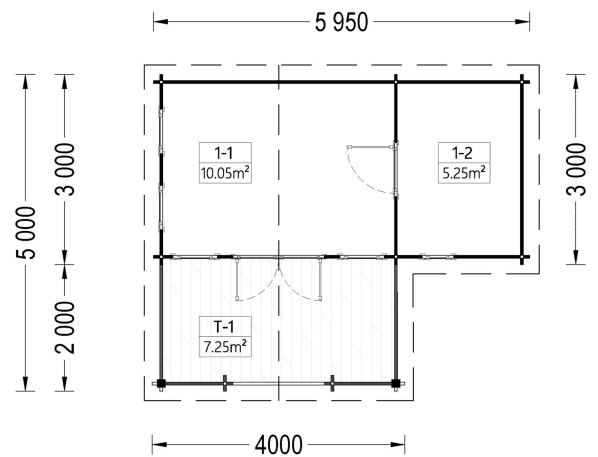
Kategorien: [Gartenhäuser](#)

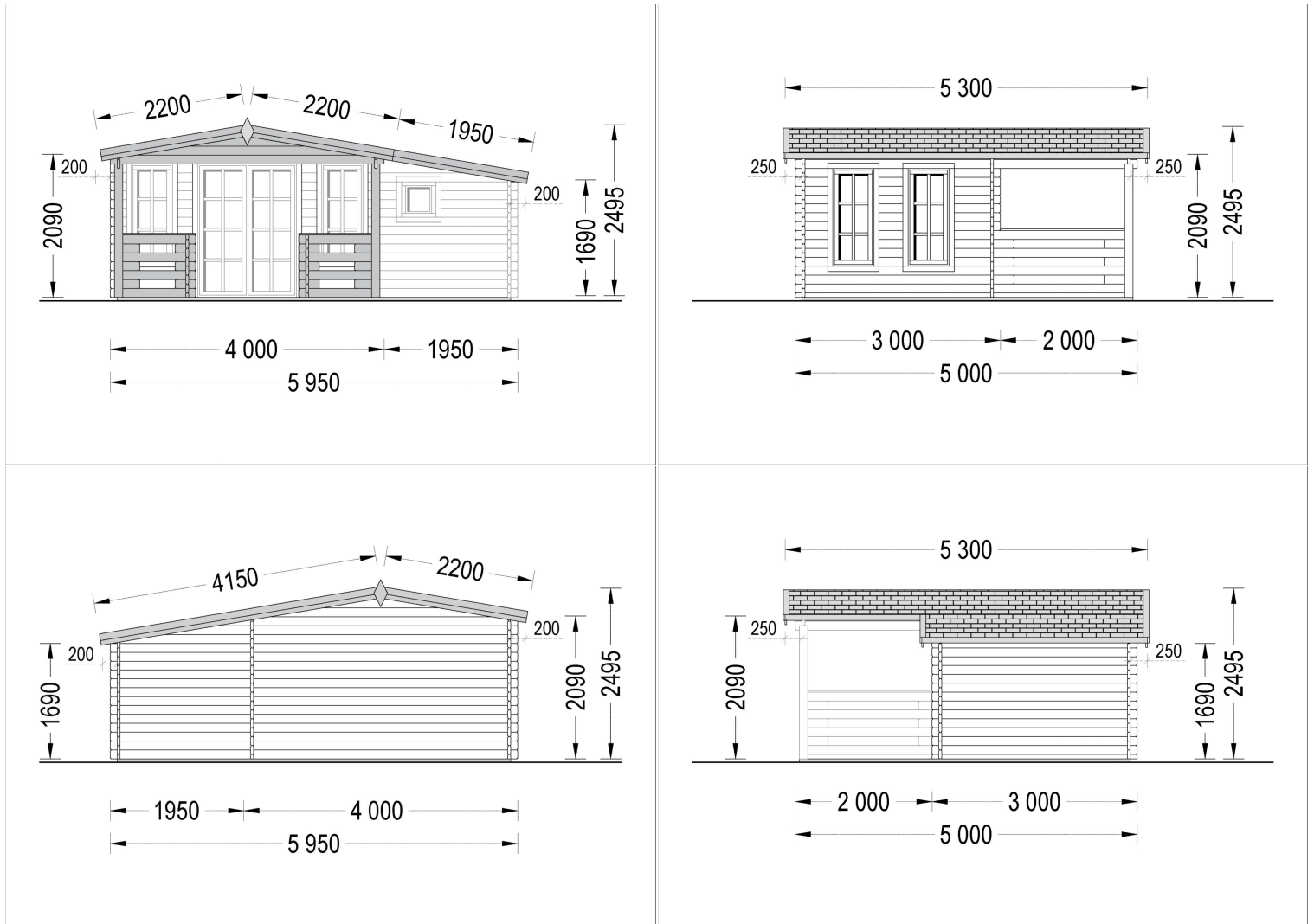


VARIATIONEN

Artikelnummer	Produktvariante auswählen	Preis
PM316	44 mm	€ 6974,78
PM317	66 mm	€ 8850,98

GALERIEBILDER





BESCHREIBUNG

GARTENHAUS IRIS (44 ODER 66 MM) • 26 M²

Willkommen im Gartenhaus **IRIS** – einem charmanten, vielseitigen Blockbohlenhaus mit einer Wandstärke von **44 mm oder 66 mm** und einer gemütlichen Wohnfläche von **26 m²**.

Mit durchdachtem Design, flexibler Raumaufteilung und einer überdachten Terrasse ist IRIS die ideale Wahl für alle, die ein kompaktes, komfortables und stilvolles Gartenhaus suchen.

HIGHLIGHTS DES MODELLS

7 m² überdachte Terrasse - Entspannung im Freien

Die großzügige, überdachte Terrasse ist der perfekte Ort für:

- Mahlzeiten im Freien
- entspannte Nachmittage
- gemütliche Abende im Garten

Geschützt vor Sonne und Regen erweitert sie den Wohnraum auf harmonische Weise ins Freie.

Doppelt verglaste Fenster & Türen - warm & ruhig

Moderne Isolierverglasung sorgt für:

- gute Wärmedämmung
- spürbare Lärminderung
- ein ruhiges und angenehmes Wohnambiente

Perfekt für konzentriertes Arbeiten, kreative Tätigkeiten oder entspannte Momente.

Flexible Innenaufteilung - ganz nach Ihren Bedürfnissen

Standardmäßig ist IRIS in **zwei Räume** unterteilt.

Die flexible Grundrissgestaltung ermöglicht jedoch individuelle Lösungen, z. B.:

- ein großer, offener Hauptraum
- ein zusätzlicher Schlafraum
- Arbeits- oder Hobbybereich

So lässt sich IRIS ganz leicht an Ihren persönlichen Lebensstil anpassen.

TECHNISCHE DATEN

Breite [595 cm](#)

Marke	Blockbohlenhaus.at
Dachform	Satteldach
Wandstärke	44 mm, 66 mm
Holzbehandlung	Unbehandelt
Grundfläche	18,1 m²
Raumanzahl	2
Verglasung	Doppelverglasung
Haus Typ	Klassisch
Tiefe	500 cm
Terrasse	mit Terrasse
Außenmaß	595 x 500 cm
Bauweise	Blockbohlen
Dachfläche	30 m²
Fenstermaße:	1* 50 cm x 50 cm, 4* 70 cm x 105 cm;
Türmaße	1 * 130 cm x 192 cm (Eingang), 1 * 85 x 192 cm (Innen)
Seitenhöhe der Wände	249,75 cm
Firsthöhe	166,5 cm / 209 cm
Spiegelverkehrter Aufbau	Ja
Innenmaß	563 x 468 cm
Herstellergarantie	5 Jahre
Holzart Fenster/Türen	Kiefer
Boden	19 - 20 mm Bodenbretter mit Nut-und-Feder-Verbindungen, Grundrahmen und Querstreben (Als Zubehör erhältlich)
Dachaufbau	145 mm Holzsparren; 19 - 20 mm dicke Nut- und Federbretter
Dachüberstand	20 cm
Dachwinkel	12,2°
Fläche	6x5
Wandaufbau	44 mm
Grundform	L-Förmig
Produktvariante auswählen	44 mm, 66 mm



Blockbohlenhaus.at

BLOCK & GARTENHÄUSER

Dämmung

[Keine](#)


PASSENDES ZUBEHÖR




**Sickerschacht mit
Zufluss/Abfluss Ø
110 mm**



**Anbau
Werkzeugschuppen
- 161 x 273 cm**



**Villasub E-KV-15 SK
Schalungsbahn 40
m²**



**Villas PM-Schindel
Rechteck 36 m²**



**Dachrinnenset Zink
für Satteldach bis
6,8 m**



**PVC Dachrinnen für
Satteldach bis 5,25
m**