

## **GARTENSAUNA MIT VORRAUM DANIEL 34 MM + HOLZVERSCHALUNG), 4,6 X 2,1 M, 7,2 M<sup>2</sup> MIT TERRASSE 6,7 M<sup>2</sup>**



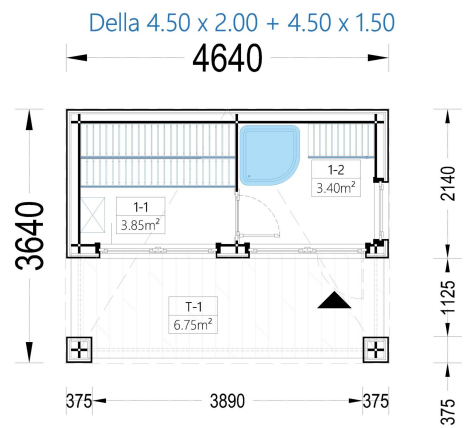
**€ 8319,32**

Moderne Gartensauna DANIEL mit 7,25 m<sup>2</sup> Innenfläche, separatem Vorraum, großer überdachter Terrasse und hochwertiger Holzverschalung. Premium-Außensauna aus nordischem Holz für Ihren Garten.

**Kategorien:** [Garten Sauna](#)



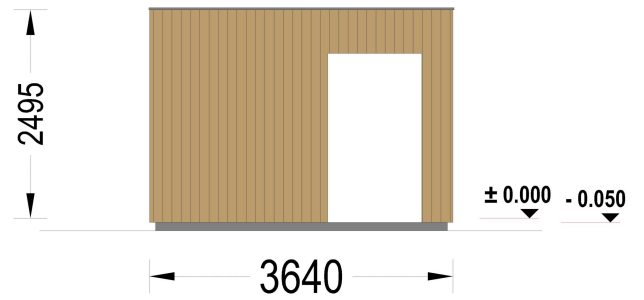
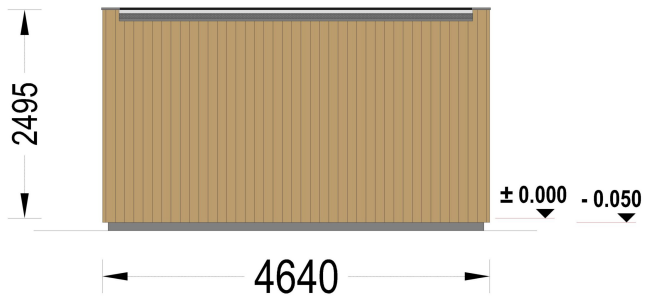
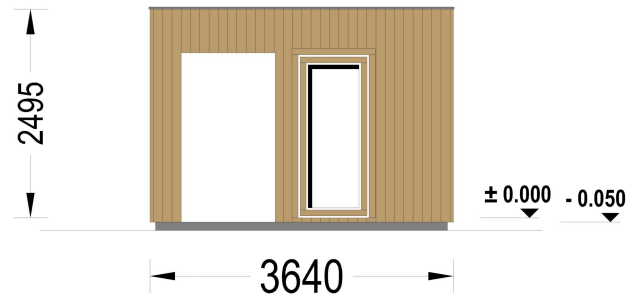
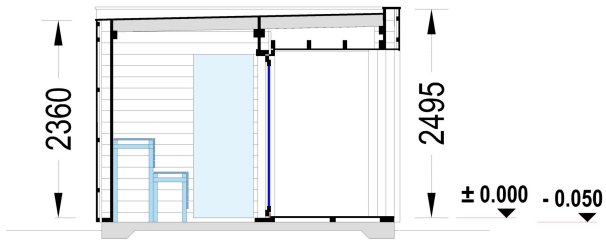
## GALERIEBILDER





Blockbohlenhaus.at

BLOCK & GARTENHÄUSER



## BESCHREIBUNG



Blockbohlenhaus.at

BLOCK & GARTEN HÄUSER

## **GARTENSAUNA DANIEL - 7,25 M<sup>2</sup> INNENFLÄCHE + 6,7 M<sup>2</sup> TERRASSE (4,64 × 3,64 M)**

### **GARTENSAUNA MIT VORRAUM UND ÜBERDACHTER TERRASSE - KOMPAKTE WELLNESSOASE FÜR IHREN GARTEN**

Die **Gartensauna DANIEL** verbindet modernes Design, hochwertige Materialien und durchdachte Funktionalität auf kompaktem Raum. Mit einer **Innenfläche von 7,25 m<sup>2</sup>** sowie einer **großzügigen, überdachten Terrasse von 6,7 m<sup>2</sup>** bietet sie den idealen Ort zum Entspannen, Abschalten und Wohlfühlen.

Der Innenbereich ist clever in einen komfortablen **Saunaraum** und einen separaten **Vorraum** aufgeteilt, der sich ideal als Umkleidebereich oder für den Einbau einer Dusche eignet. Die moderne **vertikale Holzverschalung** verbessert die Wärmedämmung, erhöht die Stabilität und verleiht der Sauna eine elegante, zeitgemäße Optik.

Große bodentiefe Fenster sorgen für lichtdurchflutete Räume und schaffen eine harmonische Verbindung zwischen Sauna und Garten.

---

## **IM LIEFERUMFANG ENTHALTEN**

- ✓ Wände mit moderner vertikaler Holzverschalung
- ✓ Fenster und Außentüren
- ✓ Bodendielen im Vorraum
- ✓ Bodenrost im Saunabereich
- ✓ Dachbretter
- ✓ Saunabänke
- ✓ Imprägnierte Unterkonstruktion

---

## **HIGHLIGHTS DER GARTENSAUNA DANIEL**

### **KOMFORTABLER SAUNABEREICH MIT SEPARATEM VORRAUM**

Die durchdachte Raumaufteilung bietet:

- großzügigen Saunaraum
- separaten Vorraum
- Platz für eine Umkleide

- Vorbereitung für eine optionale Dusche

So genießen Sie maximalen Komfort vor und nach jedem Saunagang.

---

## **GROSSE ÜBERDACHTE TERRASSE - 6,7 M<sup>2</sup> ENTSPANNUNG IM FREIEN**

Die großzügige Terrasse erweitert den Wellnessbereich und bietet den perfekten Platz zum Erholen.

Ideal geeignet für:

- Abkühlen nach dem Saunagang
- Sonnenliegen
- gemütliche Sitzgruppe
- Frühstück oder Getränke im Freien
- entspannte Stunden mit Familie und Freunden

Der überdachte Bereich schützt zuverlässig vor Sonne und leichtem Regen.

---

## **GROSSE BODENTIEFE FENSTER**

Vier großzügige Panoramafenster schaffen:

- helle, freundliche Räume
- freien Blick in den Garten
- modernes Wohngefühl
- angenehme Wohlfühlatmosphäre

Die großen Glasflächen lassen viel Tageslicht in den Innenraum und verleihen der Sauna eine besonders offene Architektur.

---

## **MODERNE VERTIKALE HOLZVERSCHALUNG**

Die hochwertige Holzfassade überzeugt durch:

- verbesserte Wärmedämmung
- zusätzliche Stabilität
- modernes Design
- langlebigen Fassadenschutz

Die elegante vertikale Linienführung lässt das Gebäude optisch höher wirken und unterstreicht den modernen Charakter.

## HOCHWERTIGER SAUNARAUM AUS NORDISCHEM HOLZ

Der Saunabereich wird aus langsam gewachsener nordischer Kiefer oder Fichte gefertigt.

Das hochwertige Holz sorgt für:

- angenehmes Raumklima
- optimale Wärmespeicherung
- gleichmäßige Wärmeverteilung
- natürliche Wohlfühlatmosfera

Damit genießen Sie ein authentisches Saunaerlebnis auf höchstem Niveau.

---

## HOCHWERTIGE KONSTRUKTION

Die moderne Wandkonstruktion besteht aus:

- 34 mm starken Blockbohlen
- 100 mm Holzrahmen
- 25 mm vertikale Lattung
- 25 mm horizontale Lattung
- 18-20 mm Holzverschalung

Diese Bauweise sorgt für Stabilität, Langlebigkeit und hervorragende Wärmeeigenschaften.

---

## TECHNISCHE DATEN

### ALLGEMEINE DATEN

- Innenfläche: 7,25 m<sup>2</sup>
- Grundfläche: 7 m<sup>2</sup>
- Außenmaß: 464 × 364 cm
- Mindesthöhe der Wände: 229,5 cm
- Firsthöhe: 249,5 cm
- Baumaterial: Zertifizierte nordische Kiefer oder Fichte

## DACH

- 135 mm Holzsparren
- 19-20 mm Nut- und Federbretter
- Dachfläche: 18 m<sup>2</sup>
- Bitumenbedachung optional erhältlich

- 34 mm Blockbohlen
- 100 mm Holzrahmen
- 25 mm vertikale Lattung
- 25 mm horizontale Lattung
- 18-20 mm Holzverschalung

## **BODEN**

Vorraum:

- 19-20 mm Nut- und Federboden
- Grundrahmen
- Querträger

Saunabereich:

- Bodenrost aus Erlenholz

## **TÜREN**

- 2 Türen: 70 × 192 cm

## **FENSTER**

- 4 Panoramafenster: 85 × 192 cm

---

## **VORTEILE AUF EINEN BLICK**

- 7,25 m<sup>2</sup> komfortable Innenfläche
- Große überdachte Terrasse mit 6,7 m<sup>2</sup>
- Separater Vorraum
- Platz für eine optionale Dusche
- Große bodentiefe Panoramafenster
- Moderne vertikale Holzverschalung
- Hochwertige nordische Kiefer oder Fichte
- Angenehmes, gesundes Saunaklima
- Robuste und langlebige Konstruktion
- Perfekt für kleine bis mittelgroße Gärten
- Ideal als private Wellnessoase



Blockbohlenhaus.at

BLOCK & GARTEN HÄUSER

## WARUM DIE GARTENSAUNA DANIEL?

Die Gartensauna DANIEL vereint alles, was eine moderne Außensauna auszeichnet: hochwertige Materialien, durchdachte Raumaufteilung und stilvolle Architektur. Der separate Vorraum, die großzügige überdachte Terrasse und die großen Fenster schaffen einen Ort, an dem Entspannung und Komfort perfekt miteinander harmonisieren.

Ob als private Wellnessoase, Sauna für Ferienhäuser oder stilvoller Rückzugsort im eigenen Garten – DANIEL bietet Ihnen ganzjährig entspannende Wohlfühlmomente in natürlicher Umgebung.

## TECHNISCHE DATEN

<b>Grundfläche</b>	<a href="#">16,8 m<sup>2</sup></a>
<b>Marke</b>	<a href="#">Premium Gartenhaus</a>
<b>Raumanzahl</b>	<a href="#">2</a>
<b>Haus Typ</b>	<a href="#">Modern, Sauna</a>
<b>Holzbehandlung</b>	<a href="#">Unbehandelt</a>
<b>Verglasung</b>	<a href="#">Doppelverglasung</a>
<b>Tiefe</b>	<a href="#">364 cm</a>
<b>Wandstärke</b>	<a href="#">34 mm + Wandverschalung</a>
<b>Breite</b>	<a href="#">464 cm</a>
<b>Dachform</b>	<a href="#">Flachdach</a>
<b>Außenmaß</b>	<a href="#">515 x 515 cm</a>
<b>Bauweise</b>	<a href="#">34 mm + Holzverschalung</a>
<b>Dachfläche</b>	<a href="#">18 m<sup>2</sup></a>
<b>Fenstermaße:</b>	<a href="#">4 * 85 x 192 cm</a>
<b>Türmaße</b>	<a href="#">2 * 70 x 192 cm</a>
<b>Firsthöhe</b>	<a href="#">249,5 cm</a>
<b>Seitenhöhe der Wände</b>	<a href="#">229,5 cm</a>
<b>Boden</b>	<a href="#">Vorraum: 19 – 20 mm Bodenbretter mit Nut-und-Feder-Verbindungen, Grundrahmen und Querstreben. Saunabereich: Bodenrost aus Erlenholz</a>
<b>Herstellergarantie</b>	<a href="#">5 Jahre</a>



Blockbohlenhaus.at  
BLOCK & GARTEN HÄUSER

<b>Spiegelverkehrter Aufbau</b>	<a href="#">Ja</a>
<b>Grundform</b>	<a href="#">Rechteckig</a>
<b>Holzart Fenster/Türen</b>	<a href="#">Kiefer</a>
<b>Dachaufbau</b>	<a href="#">135 mm Holzsparren; 19 - 20 mm dicke Nut- und Federbretter</a>
<b>Außenverkleidung</b>	<a href="#">Naturholz-Verkleidung</a>
<b>Dachwinkel</b>	<a href="#">2°</a>
<b>Dämmung</b>	<a href="#">Keine</a>
<b>Fläche</b>	<a href="#">4x5</a>
<b>Schlafboden</b>	<a href="#">Nein</a>
<b>Dachüberstand</b>	<a href="#">0,0 cm</a>

## **PASSENDES ZUBEHÖR**



**Aluminium**  
**Lüftungsgitter mit**  
**Insektenschutz**