


HOLZGARAGE KANSAS (44MM), 5X6M, 30M²



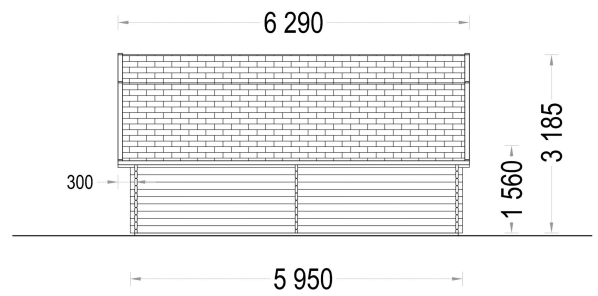
€ 5880,00

Die **Holzgarage KANSAS** ist die perfekte Kombination aus **traditioneller Optik, durchdachter Funktionalität und robuster Bauweise.**

Kategorien: [Holzgaragen](#)



GALERIEBILDER





BESCHREIBUNG

HOLZGARAGE „KANSAS“ (44 MM) - 5 × 6 M, 30 M² - KLASSISCHES DESIGN TRIFFT MODERNE FUNKTIONALITÄT

Die **Holzgarage KANSAS** vereint den rustikalen Charme klassischer Architektur mit der Robustheit moderner Bauweise.

Mit einer Gesamtfläche von **30 m² (5 × 6 m)** bietet sie ausreichend Platz für Ihr Fahrzeug und zusätzlichen Stauraum - eine stilvolle, langlebige und praktische Lösung für Ihren Garten oder Hof.

▣ Highlights des Modells

Scheunentypisches Dachdesign:

Das markante Dach im Scheunenstil verleiht der Garage ihren unverwechselbaren Charakter.



Gleichzeitig sorgt die geneigte Form dafür, dass Regenwasser und Schnee effizient abfließen – für weniger Wartung und mehr Langlebigkeit.

Stahlverstärkte Doppeltore:

Die breiten **Garagentore mit Stahlverstärkung** garantieren Stabilität, Sicherheit und Komfort beim Öffnen und Schließen. Ihr Fahrzeug bleibt zuverlässig geschützt – stilvoll und sicher zugleich.

Integriertes Fenster:

Ein elegantes Fenster über den Toren bringt natürliches Licht ins Innere und setzt zugleich einen optischen Akzent in der Fassade.

Geräumiger Innenraum:

Mit **30 m² Nutzfläche** bietet die KANSAS genügend Platz für Ihr Auto sowie Raum für Gartengeräte, Werkzeuge oder Fahrräder – alles ordentlich und griffbereit.

Technische Daten

- **Abmessungen:** 5 × 6 m
- **Gesamtfläche:** 30 m²
- **Wandstärke:** 44 mm
- **Material:** Massives Nadelholz
- **Dachform:** Scheunenstil – langlebig und wartungsarm
- **Garagentore:** Stahlverstärkt, manuell bedienbar
- **Fenster:** Über dem Tor integriert, für natürliches Licht

TECHNISCHE DATEN

Holzbehandlung

[Unbehandelt](#)

Marke

[Premium Gartenhaus](#)

Breite	500 cm
Tiefe	474 cm
Dachform	Walmdach
Wandstärke	44 mm
Grundfläche	30 m²
Stellplätze	Einzelgarage
Haus Typ	Klassisch
Garagentore	ohne Garagentor
Außenmaß	500 x 595 cm
Verglasung	Doppelverglasung
Dachfläche	39,5 m²
Firsthöhe	319 cm
Fenstermaße:	1* 50 cm x 50 cm
Seitenhöhe der Wände	156 cm
Türmaße	1* 85 cm x 192 cm
Bauweise	Blockbohlen
Spiegelverkehrter Aufbau	Ja
Innenmaß	474 x 569 cm
Dachaufbau	18-20 mm Dachbretter
Dachüberstand	20/30 cm
Dachwinkel	19/51°
Grundform	Rechteckig
Herstellergarantie	5 Jahre
Holzart Fenster/Türen	Kiefer
Schneelast	65kg/m², ang. Dacheindeckung <10kg/m²
Tormaße	1x 239 cm x 204 cm


PASSENDES ZUBEHÖR



[Dachrinnenset Zink für Satteldach bis 6,8 m](#)




[Sickerschacht mit Zufluss/Abfluss Ø 110 mm](#)



[Villas DichtDach Contur 120 m²](#)



[PVC Dachrinnen für Satteldach bis 7 m](#)



[Villas PM-Schindel Rechteck 48 m²](#)